

# Inhalt

	Seite
<b>Erläuterungen, Abkürzungen, Symbole</b> .....	5
<b>Allgemeine Geschäftsbedingungen (AGB)</b> .....	8
<b>Querschnittsveröffentlichungen</b> .....	10
<b>Beiträge zur Statistik Bayerns, Sonderzählungen/-veröffentlichungen</b>	
Bevölkerung, Gebiet .....	11
Wahlen .....	12
Land- und Forstwirtschaft .....	12
Unternehmen und Arbeitsstätten .....	13
Handwerk .....	13
Handel und Gastgewerbe .....	13
Wohnungswesen .....	13
Steuern .....	13
Veröffentlichungsverzeichnisse .....	14
<b>Statistische Berichte</b>	
<b>A</b> Bevölkerung, Gesundheitswesen, Gebiet, Erwerbstätigkeit .....	15
<b>B</b> Bildung, Rechtspflege, Wahlen und Volksentscheide .....	17
<b>C</b> Land- und Forstwirtschaft .....	21
<b>D</b> Gewerbeanzeigen, Unternehmen, Insolvenzen .....	22
<b>E</b> Produzierendes Gewerbe, Handwerk .....	23
<b>F</b> Wohnungswesen, Bautätigkeit .....	24
<b>G</b> Handel, Tourismus, Gastgewerbe .....	24
<b>H</b> Verkehr .....	25
<b>J</b> Dienstleistungen, Geld und Kredit .....	25
<b>K</b> Öffentliche Sozialleistungen .....	25
<b>L</b> Öffentliche Finanzen, Personal, Steuern .....	26
<b>M</b> Preise und Preisindizes .....	27
<b>N</b> Löhne und Gehälter, Arbeitskosten, Arbeitszeiten .....	27
<b>O</b> Einnahmen, Ausgaben und Vermögen privater Haushalte .....	27
<b>P</b> Gesamtrechnungen .....	28
<b>Q</b> Umwelt .....	28
<b>Verzeichnisse</b>	
Gebietskörperschaften, Dienststellen, Bildungseinrichtungen, Stiftungen, Gerichte, Bürgermeister und Landräte, Sozialwesen, Krankenhäuser etc. ....	29
<b>Adressbestände als Datei</b> .....	31
<b>Karten</b> .....	32
<b>Koordinaten, Datenbank, Sonderauswertungen, Internet</b> .....	33
<b>Gemeinschaftsveröffentlichungen der statistischen Ämter des Bundes und der Länder</b> .....	34
<b>Regio-Stat-Tabellen</b> .....	37
<b>Sachverzeichnis</b> .....	47
<b>Statistische Ämter des Bundes und der Länder</b> .....	50
<b>Bayerische Städte mit eigenen Statistikstellen</b> .....	52



TIPP

Alle Statistischen Berichte sind im Internet unter [www.statistik.bayern.de/](http://www.statistik.bayern.de/) veröffentlichten im Rahmen der „Informationellen Grundversorgung“ als kostenfreier Download erhältlich (PDF/XLS).

---

## Das Eintippen von langen Web-Adressen ist Vergangenheit

Kennen Sie QR-Codes? Diese QR Codes – QR ist die Abkürzung in Englisch für „Quick Response“, also „schnelle Antwort“ – bieten alle Besitzerinnen und Besitzern von Smartphones oder Tablet-PCs noch mehr Nutzen. QR-Codes bezeichnen zweidimensionale Strichcodes, die die japanische Firma Denso Wave 1994 entwickelte. Mit einer kostenlosen App können Sie den Code einscannen und gelangen direkt zu weiteren Informationen. So ersparen Sie sich das lange Eintippen von Web-Adressen, wie beispielsweise auf Seite 15, wo Sie durch Abfotografieren des Codes sofort auf unserer Homepage im Bereich Veröffentlichungen ankommen.



## Zu diesem Heft

Das vorliegende Verzeichnis gibt einen Überblick über die lieferbaren bzw. zur Lieferung vorgesehenen Veröffentlichungen des Bayerischen Landesamts für Statistik und Datenverarbeitung. Lieferbar sind die jeweils aktuellen Ausgaben sowie noch vorhandene Ausgaben vorangegangener Perioden<sup>1)</sup>. Alle Veröffentlichungen (einschl. Inhaltsangaben) können auch im Internet unter [www.statistik.bayern.de/veroeffentlichungen](http://www.statistik.bayern.de/veroeffentlichungen) recherchiert werden.



Bei den Statistischen Berichten sind sowohl aktuelle als auch ältere Ausgaben (meist ab Erscheinungsjahr 2004) als „Informationelle Grundversorgung“ zum kostenlosen Download im Internetangebot des Landesamts unter „Veröffentlichungen/Verzeichnisse“ verfügbar, und zwar als PDF-Datei und meist zusätzlich noch als XLS-Datei.

Ein großer Teil der Statistischen Berichte wird aber auch noch in gedruckter Form angeboten (zum hier angegebenen Preis). Statistische Berichte (mit nur geringer Druckauflage), die nur noch als Datei zum kostenlosen Download bereitgestellt werden, können als einfache Druck-Ausgabe kostenpflichtig bezogen werden über den Vertrieb des Landesamts (Kontakt: vgl. Umschlagseiten).

Über Neuerscheinungen, die bei der Drucklegung dieses Verzeichnisses noch nicht erschienen oder absehbar waren, wird informiert im „Bayerischen Staatsanzeiger“, in „Bayern in Zahlen“, in Pressemitteilungen und im Internetangebot des Landesamts.

### Erläuterungen zu den Veröffentlichungsreihen<sup>2)</sup>

#### Querschnittsveröffentlichungen

enthalten Angaben aus verschiedenen Fachbereichen, zum Teil auch aus dem Gesamtgebiet der amtlichen Statistik (Statistisches Jahrbuch).

#### Beiträge zur Statistik Bayerns

stellen die Ergebnisse einer bzw. mehrerer Statistiken eines bestimmten Fachbereichs in einen Zusammenhang, und zwar in der Regel kommentiert und mit Graphiken aufbereitet.

#### Statistische Berichte

bieten in tabellarischer Form neuestes Zahlenmaterial der jeweiligen Erhebung. Dieses wird, soweit erforderlich, methodisch erläutert und kurz kommentiert.

#### Mitteilungen des Landeswahlleiters

werden vom Landesamt, das zugleich Sitz des Landeswahlleiters ist und ihn mit seinen technischen und personellen Ressourcen bei der Erfüllung seiner Aufgabe unterstützt, als „Statistische Berichte“ der Reihe B VII 1, 2, 4, 5 und 6 herausgegeben.

#### Verzeichnisse

enthalten neben den Anschriften zum Teil auch weitere Kontaktmöglichkeiten wie Tel.- und Fax-Nummern sowie E-Mail-

Adressen, außerdem in der Regel auch Eckzahlen aus der jeweiligen Statistik und – je nach Statistik – die jeweiligen amtlichen Schlüssel.

#### Adressbestände

ergänzen die Verzeichnisse. Sie sind als Datei, die für Serienbriefe geeignet ist, sowie auf Adressaufklebern ausgedruckt lieferbar.

#### Karten

gibt es als reine Verwaltungsgliederungs-Karten (bis auf Gemeindeebene, mit Sitz der jeweiligen Verwaltungseinheit), aber auch als individuelle Kreiskarten mit Daten aus der Statistischen Datenbank.

#### Gemeinschaftsveröffentlichungen der Statistischen Ämter des Bundes und der Länder

enthalten in vergleichbarer Weise Daten aus allen Ländern Deutschlands, entweder für bestimmte Fachgebiete oder statistikübergreifend. Für Gemeinschaftsveröffentlichungen gelten einheitliche Preise und Rabattbestimmungen.

#### Regio-Stat-Tabellen

Tabellen auf Basis des Regionalstatistischen Datenkatalogs des Bundes und der Länder. Die Daten zu den Tabellen können ab Kreisebene kostenlos über die Internet-Datenbank „Regionaldatenbank Deutschland“ unter der Adresse [www.regionalstatistik.de](http://www.regionalstatistik.de) abgerufen werden. Weitere Informationen dazu auf Seite 37. Den Daten liegt ein bundeseinheitlicher Datensatz zugrunde, die Definitionen sind bundesweit abgestimmt. Die Datenlieferungen können somit bundeseinheitlich erfolgen. Medien: Datei (Format: CSV/XLS).



### Medien und Dateiformate

Alle angebotenen Publikationen des Landesamts sind als PDF-Datei und zusätzlich häufig auch als XLS- bzw. XLSX-Datei verfügbar. Das kostenpflichtige Angebot (z.B. Querschnittsveröffentlichungen, Beitragshefte) liegt grundsätzlich auch in gedruckter Form vor.

Ein großer Teil der Statistischen Berichte wird sowohl zum kostenlosen Download in Dateiform als auch kostenpflichtig in gedruckter Form (zum hier angegebenen Preis) angeboten. Einige Statistische Berichte (mit nur geringer Druckauflage) werden nur noch als Datei bereitgestellt, können jedoch auch als einfache Druck-Ausgabe (sog. print on demand) kostenpflichtig bezogen werden (s. o. erster Abschnitt).

Die Angebotsform hat in der Regel keinen Einfluss auf die Veröffentlichungsinhalte. Soweit nicht anders aufgeführt, sind die Inhalte in allen Medienformen gleich. Verzeichnisse und einige Querschnittsveröffentlichungen sind auch als CSV-Datei erhältlich. Karten können in speziellen Graphikformaten geliefert werden.

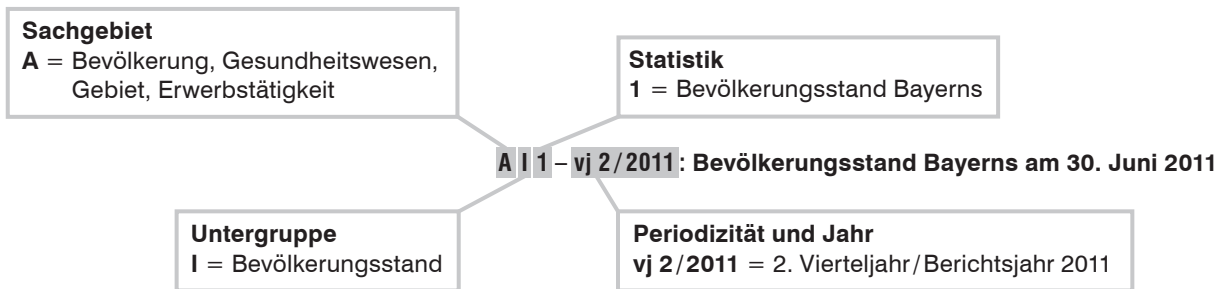
Ältere Veröffentlichungen (vor Erscheinungsjahr 2004) liegen in der Regel nur noch in gedruckter Form vor.

1) Fast alle Veröffentlichungen, auch nicht mehr lieferbare, können in der Bibliothek des Landesamts eingesehen werden (siehe Umschlag), außerdem in den Bibliotheken der Statistischen Ämter der Länder, in der Bibliothek des Statistischen Bundesamts, in einigen Hochschulbibliotheken Bayerns, in der Deutschen Bibliothek in Frankfurt sowie in den Landes- und Staatsbibliotheken.

2) Soweit nichts anderes vermerkt ist, enthalten die Veröffentlichungen ausführliche Angaben zu Bayern; Vergleichszahlen für andere Bundesländer bzw. Deutschland werden in komprimierter Form vereinzelt mitgeteilt.

## Kennziffern

Das Kennziffern-System der „Statistischen Berichte“ ist wie in folgendem Beispiel aufgebaut:



Statistische Berichte, die nicht eindeutig dieser Klassifikation zugeordnet werden können, z.B. weil sie Sonderauswertungen enthalten oder eine einmalige Veröffentlichung zusätzlich zum regelmäßig erscheinenden Bericht darstellen,

werden durch ein mit Schrägstrich nach der Statistik-Nummer versehenes „S“ gekennzeichnet (bei mehreren Titeln auch durchnummeriert: /S1, /S2 usw.).

## Regionale Gliederung<sup>1)</sup>

AnbBer	Anbaubereiche
AnbGeb	Anbaugebiete
ausgew G	ausgewählte Gemeinden
ausgew K	ausgewählte Kreise
ausgew R	ausgewählte Regierungsbezirke
B	Bund
Dekanate	Dekanate
Diözesen	Diözesen
G	Gemeinden
G-Teile	Gemeindeteile
Hochsch	Hochschulen
Kirchenkr	Kirchenkreise
K	Kreise bzw. Landkreise (Lkr)
Krfr. St	Kreisfreie Städte
L	Land
PlanReg	(Planungs-) Regionen
R	Regierungsbezirke
SpielO	Spielorte
StandO	Standorte
Stimmkr	Stimmkreise
VGem	Verwaltungsgemeinschaften
Wahlkr	Wahlkreise

## Medium

@	Datei (als PDF, teilweise auch als XLS-Datei) <sup>2)</sup>
CD	CD-ROM
DVD	DVD
Buch	Broschüre, Buch
Karte	Karte

## Periodizität bzw. Erscheinungsweise<sup>3)</sup>

m	monatlich
vj	vierteljährlich
hj	halbjährlich
j	jährlich
nj	alle n Jahre
unreg	unregelmäßig
einm	einmalig
letztm	letztmalig

## Dateiformate

CDR	CorelDraw
ASCII	American Standard Code for Information Interchange (Verwendung unter DOS)
CSV	Comma Separated Values (Werte werden durch Kommas oder Strichpunkte voneinander getrennt)
XLS	Microsoft Excel
PDF	Portable Document Format (erlaubt in Verbindung mit einem Reader eine originalgetreue Darstellung von Dokumenten auf dem Bildschirm und einen originalgetreuen Ausdruck)

1) Kleinste in der betr. Veröffentlichung vorkommende Regionaleinheit. In der Regel sind auch die nächst größeren Einheiten nachgewiesen bis hin zum Land, z. T. jedoch nur als Summenzeilen.


2) Bei Statistischen Berichten ist der Tabellenteil z. T. zusätzlich als Excel-Datei (XLS) erhältlich.


3) Die Erscheinungsweise der Veröffentlichung muss nicht dem Erhebungsturnus entsprechen.


## Symbole

Die Veröffentlichungen sind auf den Deckblättern mit unterschiedlichen Symbolen versehen. Diese Symbole dienen dazu, Themenbereiche schneller zu erkennen und wiederzufinden und sind daher auch in den Internetauftritt des Landesamts integriert. Die Themenbereiche werden durch folgende Symbole dargestellt:


### Gebiet, Bevölkerung, Erwerbstätigkeit


 Gebiet, Flächennutzung, Bevölkerungsstand, natürliche Bevölkerungsbewegung, Wanderungen


 Private Haushalte

 Erwerbstätigkeit


### Bildung, Soziales, Gesundheit, Rechtspflege


 Bildung und Kultur


 Soziales, Gesundheit

 Rechtspflege

### Wirtschaft, Landwirtschaft, Handel, Tourismus

 Land- und Forstwirtschaft, Fischerei


 Verarbeitendes Gewerbe

 Handel und Dienstleistungen

 Tourismus

 Verkehr


 Handwerk

 Unternehmen, Arbeitsstätten, Gewerbeanzeigen, Insolvenzen


### Preise, Verdienste, Einkommen und Verbrauch


 Preise

 Verdienste


 Einkommen und Verbrauch

### Öffentliche Finanzen, Steuern, öffentlicher Dienst


 Öffentliche Finanzen, Steuern, kommunaler Finanzausgleich

 Personal im öffentlichen Dienst

### Gesamtrechnungen

 Gesamtrechnungen

### Demographischer Wandel


 Demographischer Wandel

### Querschnitt


 Querschnitt

### Wahlen und Volksentscheide

 Wahlen

 Volksentscheide

### Bauen, Wohnen, Umwelt, Energie

 Bauen, Wohnen, Umwelt, Energie

# Allgemeine Geschäftsbedingungen (AGB) des Bayerischen Landesamts für Statistik und Datenverarbeitung (LfStaD)

## § 1 Geltungsbereich

Nachstehende Bedingungen in ihrer zum Zeitpunkt der Bestellung gültigen Fassung gelten für alle Lieferungen und sonstigen Leistungen (auch für unentgeltliche) des LfStaD. Abweichende allgemeine Geschäftsbedingungen des Käufers werden nicht anerkannt.

## § 2 Bestellung

Veröffentlichungen sind beim LfStaD – Verkaufsstelle – erhältlich (frühere Veröffentlichungen zum Teil nur noch in Restauflage), einige elektronische Veröffentlichungen (Dateien) beim Auskunftsdienst. Sie können schriftlich (per Brief, Fax, E-Mail), auch online ([www.statistik.bayern.de](http://www.statistik.bayern.de)) bestellt oder in der Verkaufsstelle des LfStaD erworben werden. Bestellungen über den Buchhandel sind grundsätzlich möglich. Kundenspezifische Auswertungen werden beim Auskunftsdienst angefordert. Mit der Bestellung der Ware erkennt der Kunde nachstehende Lieferungs- und Zahlungsbedingungen an.

## § 3 Versand (Lieferung, Preise)

Die Lieferung der bestellten Veröffentlichungen erfolgt gegen Rechnung und auf Gefahr des Kunden. Veröffentlichungen, die vorrätig sind, werden in der Regel innerhalb von ein bis zwei Werktagen versandt. Falls die bestellte Ware nicht lieferbar ist, ist das LfStaD zum Rücktritt berechtigt. In diesem Fall wird der Käufer unverzüglich über die Nichtverfügbarkeit unterrichtet. Bei kundenspezifischen Auswertungen erhält der Auftraggeber einen Kostenvoranschlag.

Preisänderungen bleiben bei Änderung des Produkts vorbehalten. Kosten für Porto und Verpackung werden zusätzlich berechnet.

## § 4 Abonnements

Regelmäßig erscheinende Standardprodukte (nicht online kostenlos beziehbare Dateien) können zum laufenden Bezug als Abonnement bestellt werden. Dies bedarf der Schriftform. Gleiches gilt für kundenspezifische Auswertungen periodischer Statistiken.

### Preise, Rechnung:

Bei einem Abonnement von Produkten mit unterjähriger Erscheinungsfolge wird bei Bezug eines vollständigen Jahrgangs der ermäßigte Jahresabonnementpreis berechnet. Abonnements auf unterjährig erscheinende Veröffentlichungen werden in der Regel einmal jährlich in Rechnung gestellt. Abonnements von jährlich, mehrjährig oder unregelmäßig erscheinenden Veröffentlichungen werden sofort, d. h. mit der Lieferung der ersten Veröffentlichung abgerechnet, Auftragsarbeiten im Anschluss an die letzte zu einem Berichtsjahr gehörende Lieferung. Es gelten die zum Zeitpunkt der Rechnungsstellung aktuellen Preise, auch wenn sie während der Vertragslaufzeit geändert werden.

### Laufzeit, Kündigung:

Das Abonnement läuft ab dem im Bestätigungsschreiben genannten Zeitpunkt auf unbestimmte Zeit (Sonderregelungen sind bei den betroffenen Produkten im Einzelnen aufgeführt). Es kann von den Vertragspartnern jederzeit schriftlich gekündigt werden.

## § 5 Zahlungsbedingungen, Rabatte

Abgabe und Versand von Veröffentlichungen sowie die Lieferung von Dateien erfolgen grundsätzlich gegen Rechnung. Lieferungen in das Ausland erfolgen grundsätzlich nur gegen Vorkasse. Der Rechnungsbetrag ist auf das auf der Rechnung angegebene Konto der Staatsoberkasse Bayern in Landshut mit Angabe des Buchungskennzeichens zu überweisen. Bei Barkäufen kann der Betrag direkt bei der Zahlstelle des LfStaD einbezahlt werden.

Die Bezahlung hat innerhalb von 30 Tagen nach Rechnungsstellung zu erfolgen. Abzüge jeglicher Art sind unzulässig. Bei Zahlungsverzug werden Verzugszinsen gemäß § 288 Abs. 1 BGB und ggf. Mahnkosten sowie ein weitergehender Verzugschaden geltend gemacht.

### Folgende (Mengen-)Rabatte werden bei Abnahme eingeräumt:

- ab 10 Exemplaren 10 %
- ab 20 Exemplaren 25 %
- ab 50 Exemplaren 30 %
- Buchhandel und Verlage als Wiederverkäufer 25 %

Dateien, die vom Auskunftsdienst vertrieben werden, sind von Rabatten ausgeschlossen. Für Gemeinschaftsveröffentlichungen der Statistischen Ämter des Bundes und der Länder gelten Sonderregelungen. Die Lieferungen des LfStaD unterliegen nicht der Umsatz- (Mehrwert-) steuerpflicht.

## § 6 Eigentumsvorbehalt

Die Lieferung bleibt bis zur vollständigen Bezahlung Eigentum des LfStaD.

## § 7 Widerrufs- und Rückgaberecht

Der Kunde hat die Möglichkeit, schriftlich oder durch Rücksendung der Ware innerhalb von zwei Wochen den Vertrag zu widerrufen. Zur Fristwahrung genügt die rechtzeitige Absendung. Die Kosten für die Rücksendung der Ware hat bei einer Bestellung bis zu einem Betrag von 40,00€ der Käufer zu tragen. Ein Widerrufsrecht besteht nicht bei Datenträgern, die vom Kunden entsiegelt worden sind, ferner nicht bei Leistungen, die online (Dateiausgaben) übermittelt worden sind sowie bei kundenspezifischen Auswertungen.

## § 8 Mängelgewährleistung, Haftung

Liegt ein vom LfStaD zu vertretender Mangel der Sache vor, kann der Käufer als Nacherfüllung wahlweise Mängelbeseitigung oder Ersatzlieferung verlangen. Ist das LfStaD zur Nacherfüllung wegen Unverhältnismäßigkeit nicht bereit oder nicht in der Lage oder verzögert sich diese über angemessene Fristen hinaus aus Gründen, die das LfStaD zu vertreten hat oder schlägt in sonstiger Weise die Nacherfüllung fehl, ist der Käufer berechtigt, vom Vertrag zurückzutreten, eine entsprechende Minderung des Kaufpreises, Schadenersatz oder Ersatz vergeblicher Aufwendungen zu verlangen.

Soweit sich nachstehend nichts anderes ergibt, sind weitergehende Ansprüche des Käufers – gleich aus welchen Rechtsgründen – ausgeschlossen. Das LfStaD haftet deshalb nicht für Schäden, die nicht am Liefergegenstand selbst entstanden sind; insbesondere haftet das LfStaD nicht für entgangenen Gewinn oder für sonstige Vermögensschäden des Käufers. Soweit die Haftung des LfStaD ausgeschlossen ist, gilt dies auch für die persönliche Haftung von Arbeitnehmern, Vertretern und Erfüllungshelfern.

Vorstehende Haftungsbeschränkung gilt nicht, soweit die Schadensursache auf Vorsatz oder grober Fahrlässigkeit beruht oder ein Personenschaden vorliegt. Sie gilt ferner dann nicht, wenn der Käufer Ansprüche aus § 1 und § 4 Produkthaftungsgesetz geltend macht.

Sofern das LfStaD fahrlässig eine vertragswesentliche Pflicht verletzt, ist die Ersatzpflicht für Sachschäden auf den typischerweise entstehenden Schaden beschränkt.

Die Gewährleistungsansprüche verjähren in zwei Jahren ab Lieferung der Sache.

## § 9 Copyright

### (Nachdruck, Vervielfältigung, Weiterverbreitung)

Alle Veröffentlichungen oder Daten sind Werke im Sinne von § 2 Urheberrechtsgesetz.

Die Verwendung, Vervielfältigung und/oder Verbreitung von Veröffentlichungen oder Daten gleich welchen Mediums (Print, Datenträger, Datei etc.) – auch auszugsweise – ist nur gestattet

- bei unentgeltlicher Verbreitung sowie Nutzung für nichtgewerbliche Zwecke
- bei interner Mehrfachnutzung (z. B. für Inhouse-Netz, Local Area-Network)

und hat stets mit folgender Quellenangabe zu erfolgen: Bayerisches Landesamt für Statistik und Datenverarbeitung, München (Jahreszahl). Der vorherigen Genehmigung durch das LfStaD bedarf es, wenn Veröffentlichungen oder Daten gleich welchen Mediums (Print, Datenträger, Datei etc.) – auch auszugsweise –

- für gewerbliche Zwecke, zur entgeltlichen Verbreitung oder zur Weitergabe an Dritte verwendet werden sollen
- über elektronische Systeme und/oder Datenträger weiterverbreitet werden sollen.

Die Genehmigung ist einzuholen bei:  
lizenzen@statistik.bayern.de.

Die Weiterverbreitung von Adressen bzw. Adresslisten in elektronischer Form sowie in gebundenen Veröffentlichungen ist grundsätzlich untersagt.

Sofern in den Veröffentlichungen auf das Vorhandensein von Copyrightrechten Dritter hingewiesen wird, sind die in deren Produkten ausgewiesenen Copyrightbestimmungen zu wahren.

Diese Regelungen gelten bei Weiterveräußerung der Produkte uneingeschränkt auch für den Erwerber, sie gelten auch für früher erschienene Veröffentlichungen ohne Angabe von Copyrightbestimmungen.

Alle übrigen Rechte bleiben vorbehalten.

## § 10 Datenschutz

Die kundenbezogenen Daten (Name, Vorname, evtl. Zugehörigkeit zu einem Unternehmen oder einer Institution, persönliche Anschrift bzw. Anschrift des Unternehmens oder der Institution, ggf. Telefon- und Telefaxnummer sowie E-Mail-Adresse, Kundennummer, Anzahl und Kosten der bestellten Produkte und Kopien von Bestelldateien, mit denen eine Bestellung des Käufers durchgeführt worden ist) werden beim LfStaD und z. T. bei der Staatsoberkasse Bayern in Landshut elektronisch gespeichert. Diese Angaben werden ausschließlich zur Abwicklung der Bestellung einschließlich Rechnungslegung, zur Kontrolle der Zahlungseingänge und ggf. zur Durchführung von Mahnverfahren sowie zu Kundeninformationzwecken verwendet. Eine Weitergabe an andere Stellen ist ausgeschlossen.

Der Käufer stimmt dieser Erhebung, Verarbeitung und Nutzung personenbezogener Daten ausdrücklich zu. Auf Verlangen erhält der Käufer Auskunft über die zu seiner Person gespeicherten Daten.

## § 11 Anwendbares Recht, Gerichtsstand

Es gilt das deutsche Recht. Als Gerichtsstand wird – soweit gesetzlich zulässig – München vereinbart.

## § 12 Schlussbestimmung

Sollten einzelne Bestimmungen dieses Vertrags unwirksam sein oder den gesetzlichen Regelungen widersprechen, so wird hierdurch der Vertrag im Übrigen nicht berührt.

Stand: Januar 2012




Bestell- Nummer	Kenn- ziffer	Titel	Regionale Gliederung	Perio- dizität	Medium, Format	Einzel- preis	Abo- preis
--------------------	-----------------	-------	-------------------------	-------------------	-------------------	------------------	---------------

## Querschnittsveröffentlichungen

### Bayern Daten

Z21001	–	Bayern Daten – Die wichtigsten bayerischen Strukturdaten aus Wirtschaft, Gesellschaft und Politik auf einen Blick	L	j		0,55 € <sup>1)</sup>	0,55 € <sup>1)</sup>
					@ PDF	0,00 €	–


### Bayern in Zahlen

Z10001	–	Bayern in Zahlen – Zeitschrift des Bayerischen Landesamts für Statistik und Datenverarbeitung <sup>2)</sup>	L	m		4,80 €	46,00 €
Z1000G	–	■ Datei-Ausgabe	L	m	@ PDF	2,40 €	23,00 €





### Statistisches Jahrbuch für Bayern 2011 (53. Jahrgang)

Z20001	–	Statistisches Jahrbuch für Bayern 2011 – Umfassendes Kompendium amtlicher statistischer Daten auf 597 Seiten in tabellarischer und graphischer Form (Ausgabe 2012 erscheint Ende 2012)	K	j		39,00 €	39,00 €
Z2000A	–	■ CD-ROM			 PDF	12,00 €	12,00 €
Z2000P	–	■ Buch und CD-ROM als Paketangebot			 + 	46,00 €	46,00 €

### Kreisdaten

Z41001	–	Kreisdaten – 342 Merkmale für alle Landkreise und kreisfreien Städte, Regionen sowie Regierungsbezirke. Diese Veröffentlichung ist traditionell Teil des <b>Statistischen Jahrbuchs</b> . Einzel erhältlich als <b>Auszug</b> aus dem Jahrbuch (kostenpflichtig)	K	j		15,00 €	15,00 €
Z4100G	–	■ Datei-Ausgabe			@PDF,XLS	5,00 €	5,00 €

### Gemeindedaten 2011

Z30001	–	Gemeindedaten 2011 – 145 Merkmale, die den direkten Vergleich zwischen den Gemeinden ermöglichen; für alle Gemeinden einschl. der kreisfreien Städte, Großen Kreisstädte sowie für alle Landkreise, Regierungsbezirke und Regionen Bayerns	G	j		20,00 €	20,00 €
Z3000A	–	■ CD-ROM			 CSV, XLSX	10,00 €	10,00 €
Z3000P	–	■ Druck-Ausgabe und CD-ROM als Paketangebot			 + 	25,00 €	25,00 €

### STATISTIK kommunal 2011<sup>3)</sup>

Z50021	–	STATISTIK kommunal 2011 – Rund 2 200 statistische Merkmale (einschl. Zeitreihen) sowie 18 Diagramme je Regionaleinheit (G, K, R, Bayern)	G	j		8,00 €	8,00 €
Z5003G	–	■ Datei-Ausgabe Im Internet kostenlos unter: <a href="http://www.statistik.bayern.de/statistikkommunal">www.statistik.bayern.de/statistikkommunal</a>			@ PDF	0,00 €	0,00 €
Z5004A	–	■ DVD – Für alle 2 056 Gemeinden, sowie – aufsummiert – für 71 Landkreise, 7 Regierungsbezirke und Bayern <i>Ermäßigter Abonnementpreis nur bei Abonnement mit mind. 2 Jahren Laufzeit.</i>		j	 PDF, CSV <sup>4)</sup>	128,00 €	64,00 €



### Online-Atlas / Interaktive Karten

–	–	Online-Atlas – Die interaktiven Regionalkarten ermöglichen regionale Vergleiche für die wichtigsten Indikatoren aller Statistikbereiche bis auf Gemeinde-ebene; <a href="http://www.statistik.bayern.de/regionalkarten">www.statistik.bayern.de/regionalkarten</a>	G	–	@ nur Online, zur Ansicht im Browser	0,00 €	–
---	---	---	---	---	---	--------	---



1) Schutzgebühr.

2) Ein Verzeichnis aller seit 1947 in „Bayern in Zahlen“ veröffentlichten Beiträge ist in der Bibliothek des Landesamts einsehbar.

4) Nur Rohdaten.

3) Bis Ausgabe 1997 unregelmäßiger „Statistischer Informationsdienst“, seit 2000 „STATISTIK kommunal“.



Bestell- Nummer	Kenn- ziffer	Titel	Regionale Gliederung	Perio- dizität	Medium, Format	Einzel- preis	Abo- preis
--------------------	-----------------	-------	-------------------------	-------------------	-------------------	------------------	---------------

# Beiträge zur Statistik Bayerns, Sonderzählungen / -veröffentlichungen

**Ergebnisse der Volks- und Berufszählung, der Arbeitsstätten-,  
Gebäude- und Wohnungszählung am 25. Mai 1987<sup>1)</sup> und  
nachfolgende Bevölkerungsfortschreibung.**

**Die Auswertungen des „Zensus 2011“ sind noch nicht abgeschlossen,  
Ergebnisse werden zum Ende des Jahres 2012 erwartet.**

## Bayerische Gemeindestatistik 1987

A06212	442 a	Band 1: Bevölkerung und Erwerbstätigkeit Teil A: Regierungsbezirke Oberbayern, Niederbayern, Schwaben	G	unreg		11,25 €	–
A06222	442 b	Band 1: Bevölkerung und Erwerbstätigkeit Teil B: Regierungsbezirke Oberpfalz, Oberfranken, Mittelfranken, Unterfranken	G	unreg		10,23 €	–
F02012	443	Band 2: Gebäude und Wohnungen	G	unreg		10,23 €	–
D01102	441	Band 3: Arbeitsstätten	G	unreg		11,25 €	–
A0b102	444	Band 4: Pendlerströme: Auspendler nach Wohnsitz- und Zielgemeinden	G	unreg		11,25 €	–
A0b202	445	Band 5: Pendlerströme: Einpendler nach Ziel- und Wohnsitzgemeinden	G	unreg		11,25 €	–
A0b312	452	Band 6: Pendelwanderung Teil I: Aus- und Einpendler nach Verkehrs- mittel und Zeitaufwand sowie Erwerbstätige am Wohn- bzw. Arbeitsort	G	unreg		14,32 €	–
A0b322	453	Band 7: Pendelwanderung Teil II: Pendler und Erwerbstätige am Wohn- und Arbeitsort 1970 und 1987, Berufspendler und Erwerbstätige am Arbeitsort nach ausgewählten Strukturmerkmalen sowie innerge- meindliche Pendler 1987	G	unreg		20,45 €	–
A00012	454a	Band 8: Strukturdaten aus den Volkszählungen 1970 und 1987 Teil A: Regierungsbezirke Oberbayern, Niederbayern, Schwaben	G	unreg		20,45 €	–
A00022	454b	Band 8: Strukturdaten aus den Volkszählungen 1970 und 1987 Teil B: Regierungsbezirke Oberpfalz, Oberfranken, Mittelfranken, Unterfranken	G	unreg		20,45 €	–



## Bayerische Kreisstatistik 1987

A06102	446	Band 1: Bevölkerung und Erwerbstätigkeit	K	unreg		14,32 €	–
F02022	447	Band 2: Gebäude und Wohnungen	K	unreg		14,32 €	–
A0b402	455	Band 3: Strukturdaten über die Pendelwanderung in Bayern	K	unreg		15,34 €	–



## Sachgebietstabellen 1987

A01012	456	Band 1: Stand und Gliederung der Bevölkerung	R	unreg		20,45 €	–
A04012	457	Band 2: Unterhalt und Erwerbstätigkeit der Bevölkerung	R	unreg		20,45 €	–
A03012	471	Band 3: Struktur der Haushalte	R	unreg		14,32 €	–

## Sachgebietstabellen aus der Gebäude- und Wohnungszählung am 25. Mai 1987

F20112	472	Band 4: Struktur des Gebäude- und Wohnungsbestandes	R	unreg		15,34 €	–
F20202	473	Band 5: Wohnsituation der Haushalte	R	unreg		15,34 €	–

## Bevölkerung, Gebiet

A50206	440	Amtliches Gemeindeverzeichnis für Bayern mit Ergebnissen der Volkszählung am 25. Mai 1987 und den Einwohnerzahlen am 31. Dezember 1987	G	unreg		7,67 €	–
A50406	450	Amtliches Ortsverzeichnis für Bayern: Gebietsstand vom 25. Mai 1987	G-Teile	unreg		23,52 €	–
A5040F	–	■ Datei-Ausgabe			@ csv	51,13 €	–

1) Siehe auch „Statistische Berichte“ (Seiten 15 und 24).

Bestell- Nummer	Kenn- ziffer	Titel	Regionale Gliederung	Perio- dizität	Medium, Format	Einzel- preis	Abo- preis
<b>Noch: Bevölkerung, Gebiet</b>							
A51002	451	Gemeinden Bayerns nach dem Gebietsstand vom 25. Mai 1987: Einwohnerzahlen der Gemeinden Bayerns und Änderungen im Bestand und Gebiet von 1840 bis 1987	G	unreg		10,23 €	–
A23002	538	Statistik und Leibrente? Entwicklungsgeschichtliches zu Sterbetafeln als wichtigstes demographisches Hilfsmittel; Wahrscheinlichkeitsrechnung und Lebensversicherung; Interessantes aus der Geschichte der Rechentechnik Stand: Oktober 2008	L	einm		12,50 €	–
A2300B	–	■ Datei-Ausgabe			@ PDF	12,50 €	–
A3100K	–	Wanderungsströme ab 1988 <i>Bestellungen bitte an: info@statistik.bayern.de</i>	K	j		50,00 €	50,00 €

<b>Demographischer Wandel: Regionalisierte Bevölkerungsvorausberechnung für Bayern</b>							
A182A2	541	Ergebnisse für die kreisfreien Städte und Landkreise bis 2030 sowie für das Land, die Regierungsbezirke und die Regionen – Auswahl einzelner Profile – 2011	K	j		5,00 €	5,00 €
A182AB	–	■ Datei-Ausgabe			@ PDF	0,00 €	–
A182B2	543	Ergebnisse für die Gemeinden mit mehr als 5 000 Einwohnern bis 2029 – Auswahl einzelner Gemeindeprofile – 2011	G	unreg		5,00 €	5,00 €
A182BB	–	■ Datei-Ausgabe			@ PDF	0,00 €	–
A182C2	543	Ergebnisse für die Gemeinden mit weniger als 5 000 Einwohnern 2009 bis 2021 – Auswahl einzelner Gemeindeprofile – 2011	G	j		5,00 €	5,00 €
A182CB	–	■ Datei-Ausgabe			@ PDF	0,00 €	–
A18202	543	Gesammelte Ergebnisse für alle kreisfreien Städte und Landkreise bis 2030 sowie für das Land, die Regierungsbezirke und die Regionen	K	j		20,50 €	20,50 €
A18200	–	■ Datei-Ausgabe			@ XLS	20,50 €	20,50 €
A1820B	–	■ Datei-Ausgabe			@ PDF	0,00 €	–
A19002	542	Vorausberechnung der Bevölkerung mit Migrationshintergrund in Bayern bis 2022; Stand: 2011	R	einm		11,70 €	
A1900B	–	■ Datei-Ausgabe			@ PDF	0,00 €	



TIPP

 Kostenloser Download der demographischen Profile unter [www.statistik.bayern.de/demographie](http://www.statistik.bayern.de/demographie)

## Wahlen

### Landtags-, Bundestags- und Europawahlen in Bayern seit 1946

B70012	–	Je Regionaleinheit (Gemeinden, Kreise, Regierungsbezirke, Bayern): erhältlich als Druckausgabe sowie als PDF-Datei	G	unreg		2,50 €	–
B7001B	–	■ Datei-Ausgabe			@ PDF	2,50 €	–
B7002A	–	DVD – Für alle 2056 Gemeinden sowie – aufsummiert – für 71 Landkreise, 7 Regierungsbezirke und Bayern	G	unreg		50,00 €	50,00 €

## Land- und Forstwirtschaft

### Landwirtschaftszählung / Agrarstrukturerhebung 2010

C47122	528	Betriebsstruktur der Landwirtschaft Bayerns: ausgewählte Ergebnisse für Gemeinden 2010	G	unreg		15,50 €	–
C4712B	–	■ Datei-Ausgabe			@ PDF	15,50 €	–
C47112	529	Betriebsstruktur der Landwirtschaft Bayerns: ausgewählte Ergebnisse für Kreise 2010	K	unreg		12,00 €	–
C4711B	–	■ Datei-Ausgabe			@ PDF	12,00 €	–
C47012	530	Betriebsgrößenstruktur, Bodennutzung und Viehhaltung in der Landwirtschaft Bayerns 2010	K	unreg		14,00 €	–

Bestell- Nummer	Kenn- ziffer	Titel	Regionale Gliederung	Perio- dizität	Medium, Format	Einzel- preis	Abo- preis
--------------------	-----------------	-------	-------------------------	-------------------	-------------------	------------------	---------------

## Unternehmen und Arbeitsstätten

### Volkszählung 1987 Teil 3: Arbeitsstättenzählung am 25. Mai 1987<sup>1)</sup>

D01102	441	Arbeitsstätten (Band 3 der „Bayerischen Gemeindestatistik 1987“)	G	unreg	📖	11,25 €	–
D00002	448	Arbeitsstätten und Unternehmen in Bayern	L	unreg	📖	10,23 €	–
D01202	449	Arbeitsstätten in den Regierungsbezirken, kreisfreien Städten und Landkreisen Bayerns	K	unreg	📖	19,43 €	–

## Handwerk

### Handwerkszählung 1995

E50112	503	Handwerk in Bayern 1995 – Teil 1	L	unreg	📖	14,32 €	–
E50122	504	Handwerk in Bayern 1995 – Teil 2	G	unreg	📖	24,54 €	–
E5013B	–	Handwerksunternehmen, Beschäftigte und Umsatz nach Regierungsbezirken, Kreisen, Gemeinden und Gewerbegruppen 1995	G	unreg	@ XLS	20,45 €	–

## Handel und Gastgewerbe

### Handels- und Gaststättenzählung 1993

G01002	495	Unternehmen des Handels und Gastgewerbes in Bayern	L	unreg	📖	13,80 €	–
G13012	496	Arbeitsstätten des Einzelhandels in Bayern	K	unreg	📖	13,29 €	–
G44012	497	Arbeitsstätten des Gastgewerbes in Bayern	K	unreg	📖	15,34 €	–
G14012	498	Arbeitsstätten des Kraftfahrzeughandels, der Tankstellen, der Handelsvermittlung und des Großhandels in Bayern	K	unreg	📖	14,32 €	–
G1201H	–	■ Kraftfahrzeughandel und Tankstellen	G		@ ASCII	40,90 €	–
G1202H	–	■ Handelsvermittlung und Großhandel	G		@ ASCII	66,47 €	–
G1101H	–	■ Einzelhandel	G		@ ASCII	40,90 €	–
G4000H	–	■ Gastgewerbe	G		@ ASCII	25,56 €	–
G0000Q	–	Gesamtpaket	G		@ ASCII	127,82 €	–

## Wohnungswesen

Siehe auch „Volkszählung 1987 Teil 2: Gebäude- und Wohnungszählung am 25. Mai 1987“<sup>1)</sup>, Beitragsheft-Nr. 443, 447, 472, 473 hier auf Seite 11.





F20122	500	Strukturdaten zu Gebäuden, Wohnungen sowie zur Wohnungsversorgung in Bayern: Ergebnisse der 1%- Gebäude- und Wohnungsstichprobe 1993	R	unreg	📖	9,20 €	–
--------	-----	--	---	-------	---	--------	---



TIPP

Ein Verzeichnis aller (auch der nicht mehr lieferbaren) Titel der Beitragshefte ist im Internet-Angebot des Landesamts unter Veröffentlichungen (Beiträge zur Statistik Bayerns – Beitragshefte-Archiv, [www.statistik.bayern.de/veroeffentlichungen](http://www.statistik.bayern.de/veroeffentlichungen)) und in der Bibliothek des Landesamts einsehbar.

1) Siehe auch „Statistische Berichte“ (Seite 24).

Bestell- Nummer	Kenn- ziffer	Titel	Regionale Gliederung	Perio- dizität	Medium, Format	Einzel- preis	Abo- preis
<b>Veröffentlichungsverzeichnisse</b>							
Z00006	–	<p>Veröffentlichungsverzeichnis des Bayerischen Landesamts für Statistik und Datenverarbeitung</p> <p>Erscheint jährlich und enthält Angaben zum Veröffentlichungsangebot des Bayerischen Landesamts für Statistik und Datenverarbeitung sowie zu Gemeinschaftsveröffentlichungen der Statistischen Ämter des Bundes und der Länder. <i>Es kann im Internet kostenlos eingesehen und heruntergeladen werden unter <a href="http://www.statistik.bayern.de/veroeffentlichungen">www.statistik.bayern.de/veroeffentlichungen</a>.</i> <i>Auf Anforderung kann die kostenlose Druckausgabe zugesandt werden.</i></p> 	–	j	 	0,00 €	–
–	–	<p>Gemeinsames Veröffentlichungsverzeichnis der Statistischen Ämter des Bundes und der Länder</p> <p>Erscheint jährlich und enthält Angaben zum Veröffentlichungsangebot der Statistischen Ämter des Bundes und der Länder. <i>Es kann im Internet kostenlos eingesehen und heruntergeladen werden unter <a href="http://www.statistikportal.de/Statistik-Portal/publ.asp">www.statistikportal.de/Statistik-Portal/publ.asp</a></i></p> 	–	j	@ PDF	0,00 €	–

Bestellnummer	Kennziffer	Titel	Regionale Gliederung	Periodizität	Medium, Format	Einzelpreis	Abopreis
---------------	------------	-------	----------------------	--------------	----------------	-------------	----------

# Statistische Berichte

## A. Bevölkerung, Gesundheitswesen, Gebiet, Erwerbstätigkeit

### A/VZ 1987 Volkszählung 1987 Teil 1: Volks- und Berufszählung am 25. Mai 1987<sup>1)</sup>

A01003	A/VZ-1	Einwohnerzahlen: Gemeinden, Kreise, Regierungsbezirke in Bayern Ergebnisse der Volkszählung vom 25. Mai 1987, der Bevölkerungsfortschreibung vom 24. Mai 1987 und der Volkszählung vom 27. Mai 1970	G	einm		4,09 €	–
A02003	A/VZ-2	Bevölkerung am Ort der Hauptwohnung in Bayern nach Altersgruppen und Geschlecht	K, PlanReg	einm		3,32 €	–
A03003	A/VZ-3	Bevölkerung am Ort der Hauptwohnung in Bayern nach Religionszugehörigkeit, Familienstand, Haushaltsgröße	K, PlanReg	einm		2,81 €	–
A04003	A/VZ-4	Bevölkerung am Ort der Hauptwohnung in Bayern nach überwiegendem Lebensunterhalt	K, PlanReg	einm		2,55 €	–
A05003	A/VZ-5	Bevölkerung am Ort der Hauptwohnung in Bayern nach Bildungsstand	K, PlanReg	einm		2,55 €	–
A06003	A/VZ-6	Erwerbstätige am Ort der Hauptwohnung in Bayern nach Wirtschaftsbereichen und Stellung im Beruf	K, PlanReg	einm		2,81 €	–
A07003	A/VZ-7	Bevölkerung, Erwerbstätige, Privathaushalte, Gebäude und Wohnungen in Bayern	K, R	einm		6,65 €	–
A08003	A/VZ-8	Strukturdaten der evangelischen Bevölkerung in Bayern nach Kirchenkreisen und Dekanaten	Kirchenkr, Dekanate	einm		4,85 €	–
A09003	A/VZ-9	Strukturdaten der römisch-katholischen Bevölkerung in Bayern nach Diözesen, Regionen und Dekanaten	Diözesen, PlanReg, Dekanate	einm		6,65 €	–
A0a003	A/VZ-10	Selbständige in Bayern (Geschlecht, Alter, Wirtschaftsbereiche und -abteilungen, Bildungsstand, sozioökonomische Gliederungsmerkmale)	K, PlanReg	einm		5,62 €	–
A0b003	A/VZ-11	Aus- und Einpendler (Tagespendler nach Verkehrsmittel und Zeitaufwand sowie Erwerbstätige am Wohn- bzw. Arbeitsort) in Bayern	K, PlanReg	einm		3,58 €	–
A0c003	A/VZ-12	Strukturdaten über die Ausländer in Bayern	K, PlanReg	einm		4,09 €	–
A0d003	A/VZ-13	Strukturdaten über die Frauen in Bayern Teil I: Weibliche Bevölkerung am Ort d. Hauptwohnung nach Alter und Familienstand, Staatsangehörigkeit, Ausbildungsstand, Religionszugehörigkeit sowie Beteiligung am Erwerbsleben	R	einm		3,58 €	–
A0e003	A/VZ-14	Fernpendler in Bayern	K	einm		2,81 €	–
A0f003	A/VZ-15	Strukturdaten über die Frauen in Bayern Teil II: Weibliche Bevölkerung in Privathaushalten	K	einm		3,07 €	–
A0g006	A/VZ-16	Gemeinden Bayerns auf Seite 29 Verzeichnisse					

### A I Bevölkerungsstand

A11003	A I 1	Bevölkerungsstand Bayerns	K, PlanReg	vj		4,40 €	15,84 €
					@ PDF, XLS	0,00 €	–
A1110C	A I 1-1	Bevölkerungsstand und -bewegung in den Gemeinden Bayerns	G	j	@ PDF, XLS	0,00 €	–
A12003	A I 2	Einwohnerzahlen der Gemeinden, Kreise und Regierungsbezirke Bayerns	G	vj		16,20 €	58,32 €
					@ PDF, XLS	0,00 €	–



TIPP

Alle Statistischen Berichte sind im Internet unter [www.statistik.bayern.de/veroeffentlichungen](http://www.statistik.bayern.de/veroeffentlichungen) im Rahmen der „Informationellen Grundversorgung“ als kostenfreier Download erhältlich (PDF/XLS). Die ausschließlich als kostenfreie Dateiversion angebotenen Berichte können auf Wunsch jederzeit gedruckt zur Verfügung gestellt werden (Preis auf Anfrage).

1) Siehe auch „Beiträge zur Statistik Bayerns“ (Seite 11).

Bestellnummer	Kennziffer	Titel	Regionale Gliederung	Periodizität	Medium, Format	Einzelpreis	Abopreis
<b>A I</b>		<b>Noch: Bevölkerungsstand</b>					
A13003	A I 3	Altersstruktur der Bevölkerung Bayerns	K	j	 @ PDF, XLS	25,80 € 0,00 €	25,80 € –
A1310C	A I 3-1	Bevölkerung in den Gemeinden Bayerns nach Altersgruppen und Geschlecht	G	j	@ PDF, XLS	0,00 €	–
A1400C	A I 4	Ausländische Bevölkerung in Bayern am 31. Dezember Ergebnisse des Ausländerzentralregisters	K	j	@ PDF, XLS	0,00 €	–
A1900C	A I 9	Einbürgerungen in Bayern	K	j	@ PDF, XLS	0,00 €	–
<b>A II</b>		<b>Natürliche Bevölkerungsbewegung</b>					
A2110C	A II 1	Natürliche Bevölkerungsbewegung in Bayern	K	j	@ PDF, XLS	0,00 €	–
A2200C	A II 2	Gerichtliche Ehelösungen in Bayern	K	j	@ PDF, XLS	0,00 €	–
<b>A III</b>		<b>Wanderungen</b>					
A3102C	A III 1	Wanderungen in Bayern	K	j	@ PDF, XLS	0,00 €	–
<b>A IV</b>		<b>Gesundheitswesen</b>					
A4200C	A IV 2	Krankenhausstatistik: Grunddaten, Diagnosen und Kostennachweis	R	j	@ PDF	0,00 €	–
A4300C	A IV 3	Gestorbene in Bayern nach Todesursachen, Geschlecht und Altersgruppen	L	j	@ PDF, XLS	0,00 €	–
<b>A V</b>		<b>Gebiet<sup>1)</sup>, Flächennutzung</b>					
A5111C	A V 1-1	Flächenerhebung nach Art der tatsächlichen Nutzung in Bayern zum Stichtag 31. Dezember 2010	G, PlanReg	j	@ PDF, XLS	0,00 €	–
A5121C	A V 1-2	Ergänzungsbericht: Flächenerhebung nach Art der tatsächlichen Nutzung in Bayern zum Stichtag 31. Dezember 2008; Veränderungen im Zeitraum 1980 bis 2008	K	letztm	@ PDF, XLS	0,00 €	–
C11124	C I 1/S2	Die Flächenerhebung nach Art der geplanten Nutzung wurde letztmals zum 31. Dezember 2004 durchgeführt.	K	letztm	 @ PDF, XLS	12,50 € 0,00 €	– –
<b>A VI</b>		<b>Erwerbstätigkeit – Bevölkerung und Erwerbspersonen Bayerns</b>					
A6201C	A VI 2-1	Strukturdaten der Bevölkerung und der Haushalte in Bayern: (zusammengefasste Ergebnisse) Teil I der Ergebnisse der 1%-Mikrozensusserhebung	L	j	@ PDF, XLS	0,00 €	–
A6202C	A VI 2-2	Bevölkerung und Erwerbstätige Bayerns Teil II der Ergebnisse der 1%-Mikrozensusserhebung	L	j	@ PDF, XLS	0,00 €	–
A6204C	A VI 2-4	Haushalte und Familien in Bayern Teil IV der Ergebnisse der 1%-Mikrozensusserhebung	L	j	@ PDF, XLS	0,00 €	–
A6205C	A VI 2-5	Struktur der Bevölkerung und der Haushalte in Bayern: Regionalergebnisse des Mikrozensus Teil V der Ergebnisse der 1%-Mikrozensusserhebung	R, PlanReg	j	@ PDF, XLS	0,00 €	–
A6210D	A VI 2/ S1	Erwerbstätige nach der überwiegend ausgeübten Tätigkeit in Bayern: Ergebnisse der 1%-Mikrozensusserhebung Neueste Ausgabe 2007	L	4j	@ PDF, XLS	0,00 €	–
A6230D	A VI 2/S3	Erwerbstätige nach Berufen in Bayern: Ergebnisse der 1%-Mikrozensusserhebung Neueste Ausgabe 2009	L	2j	@ PDF, XLS	0,00 €	–
A6240D	A VI 2/S4	Erwerbstätige sowie Schüler und Studierende nach Pendlereigen- schaften in Bayern: Ergebnisse der 1%-Mikrozensusserhebung Neueste Ausgabe 2008	L	4j	@ PDF, XLS	0,00 €	–
A62504	A VI 2/S5	Bevölkerung in Bayern nach Gesundheitsmerkmalen Neueste Ausgabe 2009	L	4j	 @ PDF, XLS	10,10 € 0,00 €	10,10 € –

1) Angaben über Gebietsstandsänderungen, Änderungen von Gemeinde- und Gemeindeteilnamen werden vierteljährlich in der Zeitschrift „Bayern in Zahlen“ (Hefte März, Juni, September und Dezember) veröffentlicht.



Bestellnummer	Kennziffer	Titel	Regionale Gliederung	Periodizität	Medium, Format	Einzelpreis	Abopreis
<b>A VI Noch: Erwerbstätigkeit</b>							
A65013	A VI 5	Sozialversicherungspflichtig beschäftigte Arbeitnehmer in Bayern am 30. Juni: Teil I der Ergebnisse der Beschäftigungsstatistik der Bundesagentur für Arbeit	K	j	@ PDF, XLS	13,90 € 0,00 €	13,90 € –
A65023	A VI 5	Sozialversicherungspflichtig beschäftigte Arbeitnehmer in den Gemeinden Bayerns am 30. Juni: Teil II der Ergebnisse der Beschäftigungsstatistik der Bundesagentur für Arbeit	G	j	@ PDF, XLS	10,50 € 0,00 €	10,50 € –
A6C00C	A VI 12	Sozialversicherungspflichtig beschäftigte Arbeitnehmer in Bayern und deren Pendlerverhalten am 30. Juni: Teil III der Ergebnisse der Beschäftigungsstatistik der Bundesagentur für Arbeit	K	j	@ PDF, XLS	0,00 €	–
A6600C	A VI 6	Erwerbstätige am Arbeitsort in den kreisfreien Städten und Landkreisen Bayerns von 1991 bis 2009 (Neuaufgabe erscheint revisionsbedingt erst 2013)	K, PlanReg	j	@ PDF, XLS	0,00 €	–

## B. Bildung, Rechtspflege, Wahlen und Volksentscheide

<b>B I/II Schulwesen insgesamt<sup>1)</sup></b>							
B01003	B I/II 1	Bayerische Schulen: Eckzahlen sämtlicher Schularten	K	j	@ PDF, XLS	20,50 € 0,00 €	20,50 € –
B02003	B I/II 2	Ausländische Schüler und Lehrer an den bayerischen Schulen	K	j	@ PDF, XLS	17,00 € 0,00 €	17,00 € –
<b>B I Allgemeinbildende Schulen<sup>1)</sup></b>							
B11023	B I 1	Volksschulen in Bayern	K	j	@ PDF, XLS	10,80 € 0,00 €	10,80 € –
B12003	B I 2	Volksschulen zur sonderpädagogischen Förderung und Schulen für Kranke in Bayern	K	j	@ PDF, XLS	14,40 € 0,00 €	14,40 € –
B13003	B I 3	Realschulen, Realschulen zur sonderpädagogischen Förderung, Abendrealschulen in Bayern	K	j	@ PDF, XLS	9,40 € 0,00 €	9,40 € –
B14003	B I 4	Gymnasien, Abendgymnasien, Kollegs u.a. in Bayern	K	j	@ PDF, XLS	15,80 € 0,00 €	15,80 € –
<b>B II Berufliche Schulen<sup>1)</sup>, Berufsbildung</b>							
B21003	B II 1	Berufliche Schulen in Bayern – Gesamtbericht	R	j	@ PDF, XLS	20,50 € 0,00 €	20,50 € –
B22003	B II 2	Berufsschulen in Bayern	R	j	@ PDF, XLS	14,40 € 0,00 €	14,40 € –
B27003	B II 7	Berufsschulen zur sonderpädagogischen Förderung in Bayern	R	j	@ PDF, XLS	14,70 € 0,00 €	14,70 € –
B28003	B II 8	Berufsbildung in Bayern	L	j	@ PDF, XLS	9,90 € 0,00 €	9,90 € –
<b>B III Hochschulen, Hochschulfinanzen</b>							
B31103	B III 1-1	Studierende an den Hochschulen in Bayern: Wintersemester/Sommersemester	Hochsch	hj	@ PDF, XLS	20,50 € 0,00 €	36,90 € –
B31203	B III 1-2	Studierende an den Hochschulen in Bayern: Strukturdaten; Wintersemester und Studienjahr	Hochsch	j	@ PDF, XLS	20,50 € 0,00 €	20,50 € –
B3121C	B III 1-3	Studierende an den Hochschulen in Bayern: Wintersemester 2011/12: Ergebnisse der Schnellmeldung	Hochsch	j	@ PDF, XLS	0,00 €	–
B3130C	B III 1-3	Gasthörer an den Hochschulen in Bayern	Hochsch	j	@ PDF, XLS	0,00 €	–
B32003	B III 2	Lehrerausbildung in Bayern	L	j	@ PDF, XLS	20,50 € 0,00 €	20,50 € –

1) Siehe auch „Verzeichnisse“ (Seite 29).



Bestellnummer	Kennziffer	Titel	Regionale Gliederung	Periodizität	Medium, Format	Einzelpreis	Abopreis
<b>B III Noch: Hochschulen, Hochschulfinanzen</b>							
B3320C	B III 3-2	Prüfungen an den Hochschulen in Bayern im Prüfungsjahr: Eckzahlen und Strukturdaten	Hochsch	j	@ PDF, XLS	0,00 €	–
B3410C	B III 4-1	Personalbestand an den Hochschulen in Bayern	Hochsch	j	@ PDF, XLS	0,00 €	–
B3420C	B III 4-2	Personalstellen an den Hochschulen in Bayern	Hochsch	j	@ PDF, XLS	0,00 €	–
B3430C	B III 4-3	Habilitationen in Bayern	Hochsch	j	@ PDF, XLS	0,00 €	–
B3700C	B III 7	Fächerspezifische Gliederung der Hochschulausgaben und -einnahmen in Bayern	Hochsch	j	@ PDF, XLS	0,00 €	–
<b>B IV Erwachsenenbildung</b>							
B4100C	B IV 1	Erwachsenenbildung in Bayern <i>Siehe auch „Verzeichnisse“ (S. 30).</i>	K	j	@ PDF, XLS	0,00 €	–
<b>B V Sonstige kulturelle Einrichtungen, Sport</b>							
B5100C	B V 1	Theater in Bayern im Spieljahr 2010/11	Spiel0	j	@ PDF, XLS	0,00 €	–
<b>B VI Rechtspflege</b>							
B61003	B VI 1	Abgeurteilte und Verurteilte in Bayern	L	j	 @ PDF, XLS	22,70 € 0,00 €	22,70 € –
B6200C	B VI 2	Tätigkeit der Sozialgerichte in Bayern	L	j	@ PDF, XLS	0,00 €	–
B6300C	B VI 3	Tätigkeit der Verwaltungsgerichte in Bayern	L	j	@ PDF, XLS	0,00 €	–
B6410C	B VI 4-1	Tätigkeit der Arbeitsgerichte in Bayern	L	j	@ PDF, XLS	0,00 €	–
B6600C	B VI 6	Strafvollzugsstatistik in Bayern	L	j	@ PDF, XLS	0,00 €	–
B6700C	B VI 7	Bewährungshilfe in Bayern	L	j	@ PDF, XLS	0,00 €	–
<b>B VII Wahlen und Volksentscheide</b>							
B70003	B VII/S3	Frauen in der Wahlstatistik Bayerns 2010	L	unreg	 @ PDF	14,50 € 0,00 €	14,50 € –
<b>B VII 1 Wahl zum Deutschen Bundestag in Bayern 2009</b> Veröffentlichungen des Landeswahlleiters des Freistaates Bayern							
B71003	B VII 1-0	Vergleichszahlen, Abgeordnete	K	4j	 @ PDF	5,00 € 0,00 €	5,00 € –
B71103	B VII 1-1.1	Terminkalender	–	4j	 @ PDF	5,00 € 0,00 €	5,00 € –
B71113	B VII 1-1.2	Wahlleiter	Wahlkr	4j	 @ PDF	5,00 € 0,00 €	5,00 € –
B71203	B VII 1-2	Wahlvorschläge, Bewerber	Wahlkr	4j	 @ PDF	5,00 € 0,00 €	5,00 € –
B71303	B VII 1-3	Vorläufiges Ergebnis	Wahlkr	4j	 @ PDF	5,00 € 0,00 €	5,00 € –
B71413	B VII 1-4	Endgültiges Ergebnis	Wahlkr	4j	 @ PDF	5,00 € 0,00 €	5,00 € –
B71423	B VII 1-4/G	Endgültiges Ergebnis – Regionalergebnisse	G	4j	 @ PDF	22,70 € 0,00 €	22,70 € –

Bestellnummer	Kennziffer	Titel	Regionale Gliederung	Periodizität	Medium, Format	Einzelpreis	Abopreis
<b>B VII 1 Noch: Wahl zum Deutschen Bundestag in Bayern 2009</b>							
Veröffentlichungen des Landeswahlleiters des Freistaates Bayern							
B71433	B VII 1-4/Z	Bundestagswahlen in Bayern 1949 bis 2009 <i>Siehe auch „Wahlen“ (Seite 12).</i>	R	4j	@ PDF	18,40 € 0,00 €	18,40 € –
B71443	B VII 1-4/T	Endgültiges Ergebnis: Text – Tabellen – Schaubilder	Wahlkr	4j	@ PDF	20,50 € 0,00 €	20,50 € –
B71503	B VII 1-5	Repräsentative Wahlstatistik	L	4j	@ PDF	7,70 € 0,00 €	7,70 € –
<b>B VII 2 Wahl zum Bayerischen Landtag am 28. September 2008</b>							
Veröffentlichungen des Landeswahlleiters des Freistaates Bayern (außer B72A03)							
B72A03	B VII 2-A-Z	Landtagswahl von A bis Z	–	5j	@ PDF	0,00 € 0,00 €	0,00 € –
B72003	B VII 2-0	Vergleichszahlen, Abgeordnete	K	5j	@ PDF	5,00 € 0,00 €	5,00 € –
B72103	B VII 2-1.1	Terminkalender	–	5j	@ PDF	5,00 € 0,00 €	5,00 € –
B72113	B VII 2-1.2	Wahlleiter	Stimmkr	5j	@ PDF	5,00 € 0,00 €	5,00 € –
B72203	B VII 2-2	Wahlkreisvorschläge, Bewerber	Stimmkr	5j	@ PDF	5,00 € 0,00 €	5,00 € –
B72303	B VII 2-3	Vorläufiges Ergebnis	Stimmkr	5j	@ PDF	5,00 € 0,00 €	5,00 € –
B72413	B VII 2-4	Endgültiges Ergebnis	Stimmkr	5j	@ PDF	5,00 € 0,00 €	5,00 € –
B72404	B VII 2-4/S	Endgültiges Ergebnis: Bewerber und Abgeordnete	Stimmkr	5j	@ PDF	20,50 € 0,00 €	20,50 € –
B72423	B VII 2-4/G	Endgültiges Ergebnis: Regionalergebnisse	G	5j	@ PDF	22,60 € 0,00 €	22,60 € –
B72433	B VII 2-4/Z	Wahlen zum Bayerischen Landtag 1946 bis 2008 <i>Siehe auch „Wahlen“ (Seite 12).</i>	R	5j	@ PDF	18,70 € 0,00 €	18,70 € –
B72443	B VII 2-4/T	Endgültiges Ergebnis: Text – Tabellen – Schaubilder	K	5j	@ PDF	21,20 € 0,00 €	21,20 € –
B72503	B VII 2-5	Repräsentative Wahlstatistik	L	5j	@ PDF	6,10 € 0,00 €	6,10 € –
<b>B VII 3 Kommunalwahlen in Bayern am 2. März 2008</b>							
B73203	B VII 3-2	Wahlvorschläge, Bewerber	G	6j	@ PDF	20,50 € 0,00 €	20,50 € –
B73313	B VII 3-3	Vorläufige Ergebnisse: Wahl der ersten Bürgermeister/Oberbürgermeister in Gemeinden mit mehr als 10 000 Einwohnern – Wahl der Landräte	G	6j	@ PDF	20,50 € 0,00 €	20,50 € –
B73323	B VII 3-3.1	Vorläufige Ergebnisse der Stichwahlen am 16. März 2008: Wahl der ersten Bürgermeister/Oberbürgermeister in Gemeinden mit mehr als 10 000 Einwohnern – Wahl der Landräte	G	6j	@ PDF	10,60 € 0,00 €	10,60 € –
B73403	B VII 3-4	Vorläufige Ergebnisse: Wahl der Stadträte in den kreisfreien Städten – Wahl der Kreistage in den Landkreisen	K	6j	@ PDF	20,50 € 0,00 €	20,50 € –
B73503	B VII 3-5	Endgültige Ergebnisse: Wahl der Stadträte in den kreisfreien Städten – Wahl der Kreistage in den Landkreisen	K	6j	@ PDF	20,50 € 0,00 €	20,50 € –

Bestellnummer	Kennziffer	Titel	Regionale Gliederung	Periodizität	Medium, Format	Einzelpreis	Abopreis
<b>B VII 3 Noch: Kommunalwahlen in Bayern am 2. März 2008</b>							
B73613	B VII 3 - 6/G	Endgültige Ergebnisse: Tabellen – Regionalergebnisse – Schaubilder	G	6j	@ PDF	32,50 € 0,00 €	32,50 € –
B73623	B VII 3- 6/Z	Kommunalwahlen in Bayern 1946 bis 2008	R	6j	@ PDF	13,80 € 0,00 €	13,80 € –
B73703	B VII 3- 7	Oberbürgermeister in den kreisfreien Städten und Landräte in den Landkreisen Bayerns zum Stand vom 1. Mai 2008. <i>Siehe auch „Verzeichnis der Ersten Bürgermeister, Oberbürgermeister und Landräte“ (B73516 auf Seite 30).</i>	K	6j	@ PDF	5,70 € 0,00 €	5,70 € –
<b>B VII 4 Volksbegehren/Volksentscheide</b> Veröffentlichungen des Landeswahlleiters des Freistaates Bayern							
B74103	B VII 4/1- 1/2005	Volksbegehren „Volksbegehren G9 Gesetz über Erziehungs- und Unterrichtswesen“ vom 14. bis 27. Juni 2005 – Endgültiges Ergebnis	K	einm	@ PDF	5,50 € 0,00 €	5,50 € –
B74113	B VII 4/1- 2/2005	Volksbegehren „Für Gesundheitsvorsorge beim Mobilfunk!“ vom 5. bis 18. Juli 2005 – Endgültiges Ergebnis	K	einm	@ PDF	5,90 € 0,00 €	5,90 € –
B74133	B VII 4/1- 3/2009	Volksbegehren „Für echten Nichtraucherschutz!“ vom 19. November bis 2. Dezember 2009 – Endgültiges Ergebnis	K	einm	@ PDF	6,10 € 0,00 €	6,10 € –
B74223	B VII 4/2- 2/2010	Volksentscheid zum Nichtraucherschutz in Bayern am 4. Juli 2010 – Endgültiges Ergebnis	K	einm	@ PDF	5,00 € 0,00 €	5,00 € –
<b>B VII 5 Europawahl in Bayern 2009</b> Veröffentlichungen des Landeswahlleiters des Freistaates Bayern							
B75003	B VII 5- 0	Vergleichszahlen, Abgeordnete	K	5j	@ PDF	5,00 € 0,00 €	5,00 € –
B75103	BVII 5- 1.1	Terminkalender	–	5j	@ PDF	5,00 € 0,00 €	5,00 € –
B75113	BVII 5- 1.2	Wahlleiter	K	5j	@ PDF	5,00 € 0,00 €	5,00 € –
B75203	B VII 5- 2	Wahlvorschläge, Bewerber	K	5j	@ PDF	5,00 € 0,00 €	5,00 € –
B75303	B VII 5- 3	Vorläufiges Ergebnis	K	5j	@ PDF	5,00 € 0,00 €	5,00 € –
B75413	B VII 5- 4	Endgültiges Ergebnis	K	5j	@ PDF	5,00 € 0,00 €	5,00 € –
B75423	B VII 5- 4/G	Endgültiges Ergebnis – Regionalergebnisse	G	5j	@ PDF	21,70 € 0,00 €	21,70 € –
B75433	B VII 5- 4/T	Endgültiges Ergebnis – Text – Tabellen – Schaubilder	K	5j	@ PDF	20,50 € 0,00 €	20,50 € –
B75443	B VII 5- 4/Z	Europawahlen in Bayern 1979 bis 2009 <i>Siehe auch „Wahlen“ (Seite 12).</i>	R	5j	@ PDF	12,90 € 0,00 €	12,90 € –
B75503	B VII 5- 5	Repräsentative Wahlstatistik	L	5j	@ PDF	6,10 € 0,00 €	6,10 € –
<b>B VII 6 Bezirkswahlen in Bayern</b> Veröffentlichungen des Landeswahlleiters des Freistaates Bayern							
B76103	B VII 6- 1/Z	Bezirkswahlen in Bayern 1954 bis 2008	R	5j	@ PDF	7,10 € 0,00 €	7,10 € –

Bestellnummer	Kennziffer	Titel	Regionale Gliederung	Periodizität	Medium, Format	Einzelpreis	Abopreis
<b>C. Land- und Forstwirtschaft</b>							
<b>C I Bodennutzung und Anbau</b>							
C11013	C I 1	Bodennutzung der landwirtschaftlichen Betriebe in Bayern: Totalerhebung 2010	K	unreg	@ PDF, XLS	14,00 € 0,00 €	14,00 € –
C11023	C I 1	Bodennutzung der landwirtschaftlichen Betriebe in Bayern: Stichprobenerhebung	L	j <sup>1)</sup>	@ PDF, XLS	3,30 € 0,00 €	3,30 € –
C13013	C I 3	Anbau von Gemüse, Erdbeeren und Zierpflanzen zum Verkauf in Bayern: Totalerhebung 2008	K	4j	@ PDF, XLS	8,30 € 0,00 €	8,30 € –
C1302C	C I 3	Anbau von Gemüse und Erdbeeren zum Verkauf in Bayern: Stichprobenerhebung	L	j <sup>1)</sup>	@ PDF, XLS	0,00 €	–
C14003	C I 4	Baumschulerhebung in Bayern 2008	R	4j	@ PDF, XLS	3,00 € 0,00 €	3,00 € –
C15103	C I 5/ WBE	Weinbau in Bayern: Ergebnisse der Weinbauerhebung und der Grunderhebung der Rebflächen 1999	AnbBer, ausgew K und G	10j		7,50 €	7,50 €
C18003	C I 8	Flächen der Obstanlagen und Baumobstbestände in Bayern: Ergebnisse der Obstanbauerhebung 2012	R, ausgew K	5j	@ PDF	9,25 € 0,00 €	9,25 € –
<b>C II Wachstumsstand und Ernte</b>							
C2102C	C II 1	Ernte der Feldfrüchte und des Grünlandes in Bayern: Stichprobenerhebung	K	j <sup>1)</sup>	@ PDF, XLS	0,00 €	–
C2103C	C II 1	Ernte der Feldfrüchte und des Grünlandes in Bayern: Totalerhebung 2010	K	unreg	@ PDF, XLS	0,00 €	–
C2202C	C II 2	Gemüseernte in Bayern: Stichprobenerhebung	R	j <sup>1)</sup>	@ PDF, XLS	0,00 €	–
C22033	C II 2	Gemüseernte in Bayern: Totalerhebung 2008	R	4j	@ PDF, XLS	4,40 € 0,00 €	4,40 € –
C2302C	C II 3	Obsternte in Bayern (einschl. Erdbeeren)	R	j	@ PDF, XLS	0,00 €	–
C2500C	C II 5	Weinwirtschaft in Bayern Rebflächen, endgültige Weinmosternte, Weinerzeugung, Weinbestand	AnbGeb	j	@ PDF, XLS	0,00 €	–
C25014	C II 5/S	Weinwirtschaft mit Grunderhebung der Rebflächen in Bayern 2009 Rebflächen, endgültige Weinmosternte, Weinerzeugung, Weinbestand	AnbGeb	10j	@ PDF, XLS	6,50 € 0,00 €	6,50 € –
C2600C	C II 6	Hopfenernte in Bayern	AnbGeb	j	@ PDF, XLS	0,00 €	–
<b>C III Viehwirtschaft und tierische Erzeugung</b>							
C31123	C III 1-1	Viehbestände der landwirtschaftlichen Betriebe Bayerns Allgemeine Viehzählung im März 2010 (Rinder, Schweine, Schafe, Pferde, Geflügel)	K	unreg	@ PDF, XLS	15,80 € 0,00 €	15,80 € –
C3122C	C III 1-2	Viehbestände in Bayern Viehzählung im Mai <sup>2)</sup>	K	j	@ PDF, XLS	0,00 €	–
C3132C	C III 1-3	Viehbestände in Bayern Viehzählung im November <sup>3)</sup>	K	j	@ PDF, XLS	0,00 €	–
C3200C	C III 2	Tierische Erzeugung in Bayern Schlachtungen, Legehennenhaltung und Eierzeugung	K	j	@ PDF, XLS	0,00 €	–

1) In den Jahren ohne Total- bzw. Vollerhebung.

2) Erstmals in dieser Form am 3. Mai 2000.

3) Erstmals in dieser Form am 3. November 1998.

Bestellnummer	Kennziffer	Titel	Regionale Gliederung	Periodizität	Medium, Format	Einzelpreis	Abopreis
<b>C IV Agrarstruktur</b>							
C41003	C IV 1	Arbeitskräfte der landwirtschaftlichen Betriebe in Bayern	L	unreg	@ PDF	7,10 € 0,00 €	7,10 € –
C42003	C IV 2-1	Betriebsgrößenstruktur, Bodennutzung und Viehhaltung der landwirtschaftlichen Betriebe in Bayern 2005	L	4j	@ PDF	8,40 € 0,00 €	8,40 € –
C43003	C IV 3-1	Betriebsklassifikation und sozialökonomische Gliederung der landwirtschaftlichen Betriebe in Bayern 2005	L	4j	@ PDF	8,40 € 0,00 €	8,40 € –
C44003	C IV 4	Besitz- und Eigentumsverhältnisse der landwirtschaftlichen Betriebe in Bayern	L	unreg	@ PDF	4,60 € 0,00 €	4,60 € –
C45003	C IV 5	Wirtschaftsdünger tierischer Herkunft in landwirtschaftlichen Betrieben in Bayern	L	2j	@ PDF	5,30 € 0,00 €	5,30 € –
C4600C	C IV 6	Arbeitsverhältnisse in ausgewählten Betriebsformen der landwirtschaftlichen Betriebe in Bayern	L	2j	@ PDF	0,00 €	–
C47003	C IV 7	Größenstruktur der landwirtschaftlichen Betriebe in Bayern	K	2j	@ PDF	5,90 € 0,00 €	5,90 € –
C47013	C IV 2-2	Betriebsgrößenstruktur, Bodennutzung und Viehhaltung der landwirtschaftlichen Betriebe in Bayern 2007 (Kreisergebnisse)	K	4j	@ PDF	25,10 € 0,00 €	25,10 € –
C47113	C IV 9	Betriebsstruktur der Landwirtschaft in Bayern: Ausgewählte Ergebnisse für Kreise 2007	K	4j	@ PDF	23,40 € 0,00 €	23,40 € –
C47123	C IV 8	Betriebsstruktur der Landwirtschaft in Bayern: Ausgewählte Ergebnisse für Gemeinden 2007	G	4j	@ PDF	31,90 € 0,00 €	31,90 € –
C49403	C IV 3-2	Betriebsklassifikation und sozialökonomische Gliederung der landwirtschaftlichen Betriebe in Bayern 2007 (Kreisergebnisse)	K	4j	@ PDF	25,10 € 0,00 €	25,10 € –

## D. Gewerbeanzeigen, Unternehmen, Insolvenzen

### D I Gewerbeanzeigen

D1201C	D I 2	Gewerbeanzeigen in Bayern (An- und Abmeldungen)	K	m	@ PDF, XLS	0,00 €	–
D1202C	D I 2	Gewerbeanzeigen in Bayern (An- und Abmeldungen)	K	j	@ PDF, XLS	0,00 €	–

### D III Insolvenzen

D3100C	D III 1	Insolvenzverfahren in Bayern	K	j	@ PDF, XLS	0,00 €	–
--------	---------	------------------------------	---	---	------------	--------	---

Bestellnummer	Kennziffer	Titel	Regionale Gliederung	Periodizität	Medium, Format	Einzelpreis	Abopreis
<b>E. Produzierendes Gewerbe, Handwerk</b>							
<b>E I Verarbeitendes Gewerbe, Bergbau sowie Gewinnung von Steinen und Erden</b>							
E11013	E I 1	Verarbeitendes Gewerbe in Bayern (sowie Bergbau und Gewinnung von Steinen und Erden)	K	m	@ PDF	5,10 € 0,00 €	48,96 € –
E1102C	E I 1	Verarbeitendes Gewerbe in Bayern (sowie Bergbau und Gewinnung von Steinen und Erden)	K	j	@ PDF	0,00 €	–
E1111C	E I 1-1	Verarbeitendes Gewerbe in den kreisfreien Städten und Landkreisen Bayerns (sowie Bergbau und Gewinnung von Steinen und Erden)	K	j	@ PDF	0,00 €	–
E1112C	E I 1-2	Verarbeitendes Gewerbe in den Regierungsbezirken und Regionen Bayerns (sowie Bergbau und Gewinnung von Steinen und Erden)	R, PlanReg	j	@ PDF	0,00 €	–
E1200C	E I 2	Index der Produktion für das Verarbeitende Gewerbe in Bayern (sowie Bergbau und Gewinnung von Steinen und Erden)	L	m	@ PDF	0,00 €	–
E1300C	E I 3	Index des Auftragseingangs für das Verarbeitende Gewerbe in Bayern	L	m	@ PDF	0,00 €	–
E1500C	E I 5	Produktion des Verarbeitenden Gewerbes in Bayern (sowie Bergbau und Gewinnung von Steinen und Erden)	L	j	@ PDF	0,00 €	–
E1600C	E I 6	Investitionen des Verarbeitenden Gewerbes in Bayern (sowie Bergbau und Gewinnung von Steinen und Erden)	K, PlanReg	j	@ PDF	0,00 €	–
<b>E II/E III Baugewerbe insgesamt</b>							
E2100C	E II 1/ E III 1	Baugewerbe in Bayern	K, PlanReg	m	@ PDF, XLS	0,00 €	–
		■ Januarausgabe inkl. Vierteljahresergebnisse und Jahresergebnisse zum Ausbaugewerbe und zum Auftragsbestand des Bauhauptgewerbes			@ PDF, XLS	0,00 €	–
		■ Ausgaben April, Juli und Oktober inkl. Vierteljahresergebnisse zum Ausbaugewerbe und zum Auftragsbestand des Bauhauptgewerbes			@ PDF, XLS	0,00 €	–
E2300C	E II 3/ E III 3	Unternehmen des Baugewerbes in Bayern und ihre Investitionen	K	j	@ PDF, XLS	0,00 €	–
<b>E II Bauhauptgewerbe – Vorbereitende Baustellenarbeiten, Hoch- und Tiefbau</b>							
E2110C	E II 1/S	Bauhauptgewerbe in Bayern – Endgültige Ergebnisse	K, PlanReg	j	@ PDF, XLS	0,00 €	–
E2200C	E II 2	Bauhauptgewerbe in Bayern – Ergebnisse der Ergänzungserhebung im Juni	K	j	@ PDF, XLS	0,00 €	–
<b>E III Ausbaugewerbe – Bauinstallation und sonstiges Baugewerbe</b>							
E3200C	E III 2	Ausbaugewerbe in Bayern – Ergebnisse der jährlichen Erhebung im 2. Vierteljahr	K	j	@ PDF, XLS	0,00 €	–
<b>E IV Energie- und Wasserversorgung</b>							
E4200C	E IV 2	Energiewirtschaft in Bayern	L	hj	@ PDF	0,00 €	–
E4201C	E IV 2-1	Energiewirtschaft in Bayern	L	j	@ PDF	0,00 €	–
E4401C	E IV 4	Energiewirtschaft in Bayern – Teil II: Jahresergebnisse	L	j	@ PDF, XLS	0,00 €	–
<b>E V Handwerk</b>							
E5100C	E V 1	Handwerk in Bayern (Ergebnisse der vierteljährlichen Handwerksberichterstattung)	L	j	@ PDF, XLS	0,00 €	–
E50103	E/HWZ 1995	Handwerk in Bayern 1995: Eckzahlen der Handwerkszählung	L	einm		2,81 €	–
E50203	E2/HWZ 1995	Handwerk in Bayern 1995: Kreisergebnisse der Handwerkszählung	K	einm		5,62 €	–
E50303	E/HWÄZ 1996	Handwerksähnliches Gewerbe in Bayern 1996	G	einm		4,09 €	–
E5200C		Handwerk in Bayern (Ergebnisse der Registerauswertung)	K	j	@ PDF, XLS	0,00 €	–

Bestellnummer	Kennziffer	Titel	Regionale Gliederung	Periodizität	Medium, Format	Einzelpreis	Abopreis
<b>F. Wohnungswesen, Bautätigkeit</b>							
<b>F/GWZ Volkszählung 1987</b>							
<b>1987 Teil 2: Gebäude- und Wohnungszählung am 25. Mai 1987<sup>1)</sup></b>							
F01103	F/GWZ-1	Gebäude mit Wohnraum, Unterkünfte mit Wohnraum und Wohneinheiten, Wohngebäude nach Zahl der Wohnungen und Baualter in Bayern	K, PlanReg	einm		3,07 €	–
F01203	F/GWZ-2	Wohnungen in Gebäuden mit Wohnraum in Bayern nach Baualter, öffentlicher Förderung, Größe und Ausstattung	K, PlanReg	einm		3,07 €	–
F01303	F/GWZ-3	Bewohnte Wohneinheiten in Gebäuden mit Wohnraum in Bayern nach der Beheizung	K, PlanReg	einm		2,81 €	–
F01403	F/GWZ-4	Bewohnte Wohnungen nach Größe, Eigentumsverhältnissen und Durchschnittsmieten, Haushalte nach Größe und wohnrechtlicher Stellung in Bayern	K, PlanReg	einm		3,07 €	–
F01503	F/GWZ-5	Strukturdaten zur Wohnraumversorgung in Bayern	K, PlanReg	einm		3,07 €	–
F01603	F/GWZ-6	Wohnsituation älterer Menschen in Bayern	K	einm		2,81 €	–
F01703	F/GWZ-7	Wohnsituation der Ausländer in Bayern	K	einm		2,81 €	–
F01803	F/GWZ-8	Wohnsituation allein erziehender Personen im Alter von 18 bis 50 Jahren in Bayern	K	einm		2,81 €	–
<b>F I Wohnungswesen</b>							
F2400C	F I 1	Bestand an Wohngebäuden und Wohnungen in Bayern am 31. Dezember	K	j	@ PDF, XLS	0,00 €	–
<b>F II/S Gebäude- und Wohnungsstichprobe 1993</b>							
F20104	F II/S-1	Strukturdaten zu Gebäuden und Wohnungen in Bayern 1993	R	einm		2,81 €	–
F20204	F II/S-2	Wohnverhältnisse der Haushalte in Bayern 1993	L	einm		2,81 €	–
F20304	F II/S-3	Mieten und Mietbelastung der Haushalte in Bayern 1993	R	einm		2,81 €	–
F20404	F II/S-4	Wohnumfeld der Haushalte in Bayern 1993	L	einm		2,81 €	–
<b>F II Bautätigkeit</b>							
F21013	F II 1	Baugenehmigungen in Bayern	K	m		8,10 €	77,76 €
					@ PDF, XLS	0,00 €	–
F21023	F II 1	Baugenehmigungen in Bayern	K	j		7,30 €	7,30 €
					@ PDF, XLS	0,00 €	–
F22003	F II 2	Baufertigstellungen in Bayern	K	j		6,90 €	6,90 €
					@ PDF, XLS	0,00 €	–
F2300C	F II 3	Bauüberhang in Bayern am 31. Dezember	K	j	@ PDF, XLS	0,00 €	–
<b>G. Handel, Tourismus, Gastgewerbe</b>							
<b>G I Binnenhandel</b>							
G1100C	G I 1	Umsatz und Beschäftigte im bayerischen Einzelhandel	L	m	@ PDF, XLS	0,00 €	–
G1300C	G I 1	Unternehmensstruktur im bayerischen Einzelhandel	L	j	@ PDF	0,00 €	–
<b>G III Außenhandel</b>							
G3000C	G III 1	Ausfuhr und Einfuhr Bayerns	L	m	@ PDF, XLS	0,00 €	–
G3002C	G III 1	Ausfuhr und Einfuhr Bayerns – endgültige Ergebnisse	L	j	@ PDF, XLS	0,00 €	–

1) Siehe auch „Beiträge zur Statistik Bayerns“ (Seite 11).



Bestellnummer	Kennziffer	Titel	Regionale Gliederung	Periodizität	Medium, Format	Einzelpreis	Abopreis
<b>G IV Tourismus, Gastgewerbe</b>							
G41003	G IV 1	Tourismus in Bayern	G, PlanReg	m	 17,60 €	171,28 €	
		■ Aprilausgabe; zugleich Bericht für Winterhalbjahr			@ PDF, XLS 0,00 €	–	
					 17,60 €	–	
		■ Oktoberausgabe; zugleich Bericht für Sommerhalbjahr			@ PDF, XLS 0,00 €	–	
					 17,60 €	–	
					@ PDF, XLS 0,00 €	–	
		■ Dezemberausgabe; zugleich Jahresbericht (enthält zusätzliche Informationen)			 20,50 €	–	
					@ PDF, XLS 0,00 €	–	
G4300C	G IV 3	Umsatz und Beschäftigte im bayerischen Gastgewerbe	L	m	@ PDF, XLS	0,00 €	–
G4400C	G IV 3	Unternehmensstruktur im bayerischen Gastgewerbe	L	j	@ PDF	0,00 €	–

## H. Verkehr

### H I Straßen- und Schienenverkehr

H1101C	H I 1	Straßenverkehrsunfälle in Bayern (ausgewählte Ergebnisse des Berichts- und Vorjahresmonats)	K	m	@ PDF, XLS	0,00 €	–
H1100C	H I 1	Straßenverkehrsunfälle in Bayern (ausführliche Ergebnisse des Berichtsjahres)	K	j	@ PDF, XLS	0,00 €	–
H1400C	H I 4	Schienenbahnverkehr und gewerblicher Straßenpersonenverkehr in Bayern	R	j	@ PDF, XLS	0,00 €	–

### H II Schiffsverkehr

H2100C	H II 1	Binnenschifffahrt in Bayern Dezemberausgabe; zugleich Jahresbericht	Häfen	m	@ PDF, XLS	0,00 €	–
--------	--------	--	-------	---	------------	--------	---

## J. Dienstleistungen, Geld und Kredit

### J I Dienstleistungen

J1100C	J I 1	Struktur des bayerischen Dienstleistungssektors	L	j	@ PDF	0,00 €	–
--------	-------	---	---	---	-------	--------	---

## K. Öffentliche Sozialleistungen

### K I Sozialhilfe<sup>1)</sup>

K11013	K I 1	Ausgaben und Einnahmen nach dem SGB XII (Sozialhilfe) in Bayern	K	j	 7,90 €	7,90 €
					@ PDF, XLS 0,00 €	–
K11023	K I 1	Empfänger nach dem SGB XII (Sozialhilfe) in Bayern	K	j	 20,50 €	20,50 €
					@ PDF, XLS 0,00 €	–

### K III Schwerbehinderte, Kriegsofferfürsorge

K3100C	K III 1	Schwerbehinderte Menschen in Bayern 2011	K	2j	@ PDF, XLS	0,00 €	–
K3300C	K III 3	Kriegsofferfürsorge in Bayern 2010	K	2j	@ PDF, XLS	0,00 €	–

1) Die Daten zur Statistik „Bedarfsorientierte Grundsicherung im Alter und bei Erwerbsminderung“, die in den Jahren 2003 und 2004 in einem gesonderten Bericht ausgewiesen wurden, werden ab dem Berichtsjahr 2005 im Rahmen der Statistiken Sozialhilfe, SGB XII, 4.Kapitel „Grundsicherung im Alter und bei Erwerbsminderung“ ausgewiesen.






Bestellnummer	Kennziffer	Titel	Regionale Gliederung	Periodizität	Medium, Format	Einzelpreis	Abopreis
<b>K V Kinder- und Jugendhilfe</b>							
K51013	K V 1	Kinder- und Jugendhilfe in Bayern Teil I: Erzieherische Hilfen	K	j	@ PDF, XLS	11,50 € 0,00 €	11,50 € –
K51043	K V 1	Kinder- und Jugendhilfe in Bayern Teil IV: Ausgaben und Einnahmen	K	j	@ PDF, XLS	5,90 € 0,00 €	5,90 € –
K53003	K V 3	Kindertageseinrichtungen und Kindertagespflege in Bayern	K	j	@ PDF, XLS	11,70 € 0,00 €	11,70 € –
<b>K VI Asylbewerberleistungen</b>							
K6101C	K VI 1	Asylbewerber und Leistungen in Bayern	K	j	@ PDF, XLS	0,00 €	–
<b>K VII Wohngeld</b>							
K71003	K VII 1	Wohngeld in Bayern	K	j	@ PDF, XLS	13,20 € 0,00 €	13,20 € –
<b>K VIII Betreuung und Pflege</b>							
K81003	K VIII 1	Einrichtungen für ältere Menschen und ambulant betreute Wohngemeinschaften in Bayern 2010	G	2j	@ PDF	10,50 € 0,00 €	10,50 € –
K8200C	K VIII 2	Einrichtungen und betreute Wohnformen für volljährige Menschen mit Behinderung in Bayern 2010	K	2j	@ PDF	0,00 €	–
K83003	K VIII 3	Pflegeeinrichtungen und Pflegegeldempfänger in Bayern 2009	K	2j	@ PDF	14,50 € 0,00 €	14,50 € –
<b>K IX Ausbildungsförderung</b>							
K9100C	K IX 1	Ausbildungsförderung nach dem BAföG und dem BayAföG in Bayern	L	j	@ PDF, XLS	0,00 €	–
K9200C	K IX 2	Aufstiegsfortbildungsförderung nach dem AFBG in Bayern	L	j	@ PDF, XLS	0,00 €	–

## L. Öffentliche Finanzen, Personal, Steuern


<b>L I/L II Staats- und Gemeindefinanzen</b>							
L13003	L I 3 - L II 3	Staats- und Kommunalfinanzen in Bayern	K, ausgew G	j	@ PDF	44,70 € 0,00 €	44,70 € –
<b>L I Staatsfinanzen</b>							
L10003	L I 1 u. L I 2	Aufkommen an staatlichen Steuern in Bayern sowie Ausgaben und Einnahmen des Landes	L	vj	@ PDF, XLS	5,10 € 0,00 €	18,36 € –
<b>L II Gemeindefinanzen</b>							
L22003	L II 2	Gemeindefinanzen in Bayern (Ergebnisse der vierteljährlichen Kassenstatistik)	L	vj	@ PDF, XLS	4,40 € 0,00 €	15,84 € –
	L II 2 u. L II 7	4. Quartal zugleich Jahresbericht; enthält zusätzlich den Realsteuervergleich	K, ausgew G	j	@ PDF, XLS	13,70 € 0,00 €	13,70 € –
L24003	L II 4	Haushaltsansätze der Gemeinden und Gemeindeverbände in Bayern 2005 (letztmalig)	R	letztm	@ PDF	6,70 € 0,00 €	– –
L28003	L II 8	Bezirks- und Kreisumlagen, Schlüsselzuweisungen, Steuer- und Finanzkraft in Bayern	K	j	@ PDF	8,40 € 0,00 €	8,40 € –
<b>L III Schulden und Personal</b>							
L31003	L III 1	Staats- und Kommunalschulden in Bayern; Stand: 31. Dezember	G, PlanReg	j	@ PDF, XLS	20,50 € 0,00 €	20,50 € –
L32003	L III 2 u.3	Personalstand im öffentlichen Dienst in Bayern Stand vom 30. Juni einschließlich Versorgungsempfänger am 1. Januar	K	j	@ PDF, XLS	20,50 € 0,00 €	20,50 € –

Bestellnummer	Kennziffer	Titel	Regionale Gliederung	Periodizität	Medium, Format	Einzelpreis	Abopreis
<b>L IV Steuern</b>							
L4100C	L IV 1	Umsätze und ihre Besteuerung in Bayern	K	j	@ PDF, XLS	0,00 €	–
L4300C	L IV 3	Einkommen der natürlichen Personen in Bayern Ergebnisse der Lohn- und Einkommensteuerstatistik 2007	K	3j	@ PDF, XLS	0,00 €	–
L4500C	L IV 5	Statistik der Personengesellschaften / Gemeinschaften	K	j	@ PDF, XLS	0,00 €	–

## M. Preise und Preisindizes<sup>1)</sup>

<b>M I Preise und Preisindizes</b>							
M1201C	M I 2	Verbraucherpreisindex für Bayern im Berichtsmonat (mit tiefgegliederten Ergebnissen nach Gruppen und Untergruppen)	L	m	@ PDF, XLS	0,00 €	–
M13013	M I 3	Verbraucherpreisindex für Bayern – Monatliche Indexwerte von Januar 2005 bis zum aktuellen Berichtsmonat (mit Gliederung nach Hauptgruppen und Sondergruppen)	L	m	 @ PDF, XLS	6,70 € 0,00 €	64,32 € –
M13023	M I 3/S	Verbraucherpreisindex für Deutschland	B	m	 @ PDF, XLS	4,40 € 0,00 €	42,24 € –
M14003	M I 4	Preisindizes für Bauwerke in Bayern	L	vj	 @ PDF	5,30 € 0,00 €	19,80 € –
M16013	M I 6	Kaufwerte für Bauland in Bayern	L	vj	 @ PDF	3,30 € 0,00 €	11,88 € –
M16023	M I 6	Kaufwerte für Bauland in Bayern	K, PlanReg	j	 @ PDF	4,00 € 0,00 €	4,00 € –
M1700C	M I 7	Kaufwerte landwirtschaftlicher Grundstücke in Bayern	K	j	@ PDF, XLS	0,00 €	–


## N. Löhne und Gehälter, Arbeitskosten, Arbeitszeiten

<b>N I Verdienste</b>							
N11003	N I 1	Verdienste und Arbeitszeiten im Produzierenden Gewerbe und Dienstleistungsbereich in Bayern	L	vj	 @ PDF	11,30 € 0,00 €	40,68 € –
N15003	N I 5	Verdienststruktur im Produzierenden Gewerbe und im Dienstleistungsbereich in Bayern 2010	L	4j	 @ PDF	11,70 € 0,00 €	11,70 € –
<b>N III Arbeitskosten</b>							
N3000C	N III	Arbeitskosten im Produzierenden Gewerbe und im Dienstleistungsbereich in Bayern 2008 (EU-Arbeitskostenerhebung)	L	4j	@ PDF	0,00 €	–

## O. Einnahmen, Ausgaben und Vermögen privater Haushalte

<b>O I Laufende Wirtschaftsrechnungen privater Haushalte</b>							
O1100C	O I 1	Ausstattung privater Haushalte mit ausgewählten langlebigen Gebrauchsgütern in Bayern	L	j	@ PDF, XLS	0,00 €	–
<b>O II Einkommens- und Verbrauchsstichprobe</b>							
O21003	O II 1	Ausstattung privater Haushalte mit ausgewählten langlebigen Gebrauchsgütern in Bayern 2008	L	5j	 @ PDF, XLS	20,50 € 0,00 €	20,50 € –
O22003	O II 2	Geldvermögen und Konsumentenkreditschulden privater Haushalte in Bayern 2008	L	5j	 @ PDF, XLS	16,60 € 0,00 €	16,60 € –
O23003	O II 3	Aufwendungen privater Haushalte für Nahrungsmittel, Getränke und Tabakwaren in Bayern 2003	L	5j	 @ PDF, XLS	9,40 € 0,00 €	9,40 € –
O2400C	O II 4	Einnahmen und Ausgaben privater Haushalte sowie Aufwendungen für den privaten Konsum in Bayern 2008	L	5j	@ PDF, XLS	0,00 €	–
O26003	O II 6	Haus- und Grundbesitz privater Haushalte in Bayern 2008	L	5j	 @ PDF, XLS	12,40 € 0,00 €	12,40 € –

1) Verbraucherpreisindex – Ansagedienst, Faxabruf, Internet: Siehe Umschlagseite innen.

Bestellnummer	Kennziffer	Titel	Regionale Gliederung	Periodizität	Medium, Format	Einzelpreis	Abopreis
027003	O II 7	Wohnverhältnisse privater Haushalte in Bayern 2008	L	5j	 @ PDF, XLS	14,00 € 0,00 €	14,00 € –

## P. Gesamtrechnungen

### P I Volkswirtschaftliche Gesamtrechnungen (VGR) der Länder

P11003	P I 1	Bruttoinlandsprodukt in Bayern 2011 (erscheint ca. im Sommer 2012)	L	j	 @ PDF, XLS	9,00 € 0,00 €	9,00 € –
P12003	P I 2	Volkswirtschaftliche Gesamtrechnungen für Bayern 1991 bis 2011 (erscheint ca. im Herbst 2012)	L	j	 @ PDF, XLS	19,00 € 0,00 €	19,00 € –
P13003	P I 3	Bruttoinlandsprodukt und Bruttowertschöpfung in den kreisfreien Städten und Landkreisen, Regierungsbezirken, Regionen sowie Arbeitsmarktregionen Bayerns 1991 bis 2009 (Neuaufgabe erscheint revisionsbedingt erst 2013)	K, PlanReg	j	 @ PDF, XLS	20,50 € 0,00 €	20,50 € –
P1400C	P I 4	Verfügbares Einkommen und Primäreinkommen der privaten Haushalte in den kreisfreien Städten und Landkreisen, Regierungsbezirken sowie Regionen Bayerns 1991 bis 2009 (Neuaufgabe erscheint revisionsbedingt erst 2013)	K, PlanReg	j	@ PDF, XLS	0,00 €	–

### P II Umweltökonomische Gesamtrechnungen (UGR) der Länder

P2100C	P II	Umweltökonomische Gesamtrechnungen – Basisdaten und ausgewählte Ergebnisse für Bayern	L	j	@ PDF, XLS	0,00 €	–
--------	------	---	---	---	------------	--------	---

## Q. Umwelt

### Q I Wasserversorgung und Abwasserbeseitigung

Q1100C	Q I 1	Öffentliche Wasserversorgung und Abwasserentsorgung in Bayern 2010	K	3j	@ PDF, XLS	0,00 €	–
Q1200C	Q I 2	Nichtöffentliche Wasserversorgung und nichtöffentliche Abwasserentsorgung in Bayern 2010	K	3j	@ PDF, XLS	0,00 €	–
Q1300C	Q I 3	Wasser- und Abwasserentgelte in Bayern 2008 bis 2010	K	3j	@ PDF	0,00 €	–
Q14003	Q I 4	Wasserversorgung und Abwasserentsorgung bei Wärmekraftwerken für die öffentliche Versorgung in Bayern 1991 bis 2004 (letztmalig)	L	letztm	 @ PDF	2,50 € 0,00 €	– –

### Q II Abfallwirtschaft, Recycling

Q2100C	Q II 1	Abfallwirtschaft in Bayern	K	j	@ PDF, XLS	0,00 €	–
Q2400C	Q II 4	Entsorgung von Bauabfällen in Bayern	R	2j	@ PDF, XLS	0,00 €	–
Q25003	Q II 5	Verwertung von Altkunststoffen, Altpapier und Altglas in Bayern 2002 (letztmalig)	L	letztm	 @ PDF	4,90 € 0,00 €	– –

### Q III Umweltschutzausgaben und -produkte

Q3100C	Q III 1	Investitionen für den Umweltschutz im Produzierenden Gewerbe in Bayern	L	j	@ PDF, XLS	0,00 €	–
Q3200C	Q III 2	Waren, Bau- und Dienstleistungen für den Umweltschutz in Bayern	L	j	@ PDF, XLS	0,00 €	–

### Q IV Umweltbelastungen

Q4100C	Q IV 1	Unfälle beim Umgang mit und bei der Beförderung von wassergefährdenden Stoffen in Bayern	L	j	@ PDF	0,00 €	–
Q4300C	Q IV 3	Verwendung von klimawirksamen Stoffen in Bayern	L	j	@ PDF	0,00 €	–

Bestellnummer	Kennziffer	Titel	Regionale Gliederung	Periodizität	Medium, Format	Einzelpreis	Abopreis
---------------	------------	-------	----------------------	--------------	----------------	-------------	----------

## Verzeichnisse

### Gebietskörperschaften, Dienststellen

A0g006	A/VZ-16	Verzeichnis der Gemeinden Bayerns mit überwiegend katholischer oder evangelischer Bevölkerung; entstanden aus der Volks- und Berufszählung am 25. Mai 1987	G	einm		6,14 €	–
A50206	440	Amtliches Gemeindeverzeichnis für Bayern mit Ergebnissen der Volkszählung vom 25. Mai 1987 und den Einwohnerzahlen am 31. Dezember 1987 (zugleich Heft Nr. 440 der „Beiträge zur Statistik Bayerns“)	G	einm		7,67 €	–
A50306	–	Gemeindeschlüsselverzeichnis für Bayern: Stand vom 01.01.2012	G	unreg		20,50 €	20,50 €
A5030F	–	Das Gemeindeschlüsselverzeichnis enthält den Namen und Gemeindeschlüssel der Gemeinde sowie ihre Kreiszugehörigkeit, außerdem die Postleitzahl der Gemeindeverwaltung; bei Mitgliedsgemeinden einer Verwaltungsgemeinschaft auch deren Name und Schlüssel.			@ PDF,XLS	20,50 €	20,50 €
A50406	450	Amtliches Ortsverzeichnis für Bayern <sup>2)</sup> : Gebietsstand vom 25. Mai 1987 (zugleich Heft Nr. 450 der „Beiträge zur Statistik Bayerns“)	G-Teile	einm		23,52 €	–
A5040F	–	■ Datei-Ausgabe			@ CSV	51,13 €	–
A50706	–	Verbände mit kommunalen Aufgaben (Zweckverbände) in Bayern <sup>1)</sup>	StandO	j		28,10 €	28,10 €
A5070F	–	■ Datei-Ausgabe			@ PDF	28,10 €	28,10 €
A5200F	–	Gemeindefreie Gebiete Bayerns – Stand: 1. Januar 2011	K	unreg	@ PDF	6,10 €	6,10 €

### Bildungseinrichtungen<sup>1) 3)</sup>

B10006	–	Schulverzeichnis für Realschulen, Abendrealschulen, Wirtschaftsschulen, Fachoberschulen, Berufsoberschulen, Gymnasien, Abendgymnasien, Kollegs, Schulen besonderer Art, Freie Waldorfschulen	StandO	j		12,50 €	12,50 €
B1000F	–	■ Datei-Ausgabe			@ PDF	0,00 €	–
B11006	–	Volksschulen in Bayern	StandO	j		33,60 €	33,60 €
B1100F	–	■ Datei-Ausgabe			@ PDF	33,80 €	33,80 €
B12006	–	Volksschulen zur sonderpädagogischen Förderung und Schulen für Kranke in Bayern	StandO	j		16,30 €	16,30 €
B1200F	–	■ Datei-Ausgabe			@ PDF	16,50 €	16,50 €
B21106	–	Fachschulen in Bayern	StandO	j		8,60 €	8,60 €
B2110F	–	■ Datei-Ausgabe			@ PDF	9,20 €	9,20 €
B21206	–	Berufsfachschulen in Bayern (ohne Berufsfachschulen des Gesundheitswesens)	StandO	j		13,20 €	13,20 €
B2120F	–	■ Datei-Ausgabe			@ PDF	14,50 €	14,50 €
B21306	–	Berufsfachschulen des Gesundheitswesens in Bayern	StandO	j		17,00 €	17,00 €
B2130F	–	■ Datei-Ausgabe			@ PDF	16,20 €	16,20 €
B21406	–	Fachakademien in Bayern	StandO	j		5,50 €	5,50 €
B2140F	–	■ Datei-Ausgabe			@ PDF	5,70 €	5,70 €

1) Adressen auch als XLS-Datei für Serienbriefe lieferbar (siehe Hinweise auf Seite 31, unten).

3) Siehe auch bei „Statistische Berichte“ (Seite 17 und 18).

2) Siehe auch aktuelle „Gemeindeteiledatei“ (Seite 33).

Bestellnummer	Kennziffer	Titel	Regionale Gliederung	Periodizität	Medium, Format	Einzelpreis	Abopreis
<b>Noch: Bildungseinrichtungen</b>							
B22006	–	Berufsschulen in Bayern	Stand0	j		8,30 €	8,30 €
B2200F	–	■ Datei-Ausgabe			@ PDF	8,60 €	8,60 €
B27006	–	Berufsschulen zur sonderpädagogischen Förderung in Bayern	Stand0	j		4,20 €	4,20 €
B2700F	–	■ Datei-Ausgabe			@ PDF	4,40 €	4,40 €
B42006	–	Einrichtungen der Erwachsenenbildung in Bayern	Stand0	j		9,70 €	9,70 €
B4200F	–	■ Datei-Ausgabe			@ PDF	9,70 €	9,70 €
B58306	–	Kindertageseinrichtungen in Bayern (Einrichtungen, die der Veröffentlichung der Daten zugestimmt haben)	Stand0	j		43,00 €	43,00 €
B5830F	–	■ Datei-Ausgabe			@ PDF	43,00 €	43,00 €
<b>Stiftungen, Gerichte, Bürgermeister und Landräte</b>							
L50006	–	Rechtsfähige Stiftungen in Bayern: Aktuell im Internet unter: <a href="http://www.stiftungen.bayern.de">www.stiftungen.bayern.de</a> mit Anschriften, Zweck, Stiftungsorgan, usw. (XLS-Datei mit Anschriften) <i>Siehe auch Dateiangebot „Rechtsfähige Stiftungen“ (L60000 auf Seite 31).</i>	Stand0				
B60006	–	Amts- und Landgerichte in Bayern Stand: 1. Februar 1995 (ohne Anschriften) <i>Siehe auch Dateiangebot „Dienststellen des Freistaates Bayern“ (A50500 auf Seite 31).</i>	G	unreg		4,09 €	–
B73516	–	Verzeichnis der Ersten Bürgermeister, Oberbürgermeister und Landräte in Bayern <sup>1)</sup> – mit Ergänzungslieferungen (Ergebnis aus Kommunalwahl 2008)	G	6j		22,20 €	22,20 €
<b>Sozialwesen, Krankenhäuser<sup>1) 2)</sup></b>							
A42006	–	Krankenhäuser, Vorsorge- und Rehabilitationseinrichtungen in Bayern – Stand: 31. Dezember 2010	Stand0	j		20,50 €	20,50 €
A4200F	–	■ Datei-Ausgabe			@ PDF	20,50 €	20,50 €
K52026	–	Einrichtungen für Minderjährige und junge Volljährige in Bayern 2009	Stand0	2j		14,40 €	14,40 €
K5202F	–	■ Datei-Ausgabe			@ PDF	14,40 €	14,40 €
K81006	–	Einrichtungen für ältere Menschen in Bayern 2010	Stand0	2j		22,30 €	22,30 €
K8100F	–	■ Datei-Ausgabe			@ PDF	22,30 €	22,30 €
K82006	–	Einrichtungen und betreute Wohnformen für volljährige Menschen mit Behinderung in Bayern 2010	Stand0	2j		15,80 €	15,80 €
K8200F	–	■ Datei-Ausgabe			@ PDF	15,80 €	15,80 €
K83006	–	Pflegeeinrichtungen (ambulante Pflegedienste und stationäre Pflegeheime, die der Veröffentlichung zugestimmt haben) in Bayern 2009	Stand0	2j		30,50 €	30,50 €
K8300F	–	■ Datei-Ausgabe			@ PDF	30,50 €	30,50 €

1) Adressen auch als XLS-Datei für Serienbriefe lieferbar (siehe Hinweise auf Seite 31, unten).

2) Siehe auch bei „Statistische Berichte“ (Seiten 16, 25 und 26).

Bestellnummer	Kennziffer	Titel	Regionale Gliederung	Periodizität	Medium, Format	Einzelpreis	Abopreis
A42000	–	Krankenhäuser, Vorsorge- oder Rehabilitationseinrichtungen 661 Einrichtungen mit Faxnummern und E-Mail-Adressen, 6 Satzarten <sup>1)</sup>	–	j	@ XLS	33,00 €	–
A50100	–	Anschriften der Gemeinden, Verwaltungsgemeinschaften, kreisfreien Städte, Landkreise, Bezirke mit Namen der Oberbürgermeister, Bürgermeister und Landräte 2 451 Einrichtungen mit Faxnummern, E-Mail- und Internet-Adressen, 5 Satzarten <sup>1)</sup>	–	j	@ XLS	55,00 €	–
A50500	–	Dienststellen des Freistaates Bayern (Hauptsitze und Außenstellen) <sup>2)</sup> 2 007 Einrichtungen mit Faxnummern, E-Mail- und Internet-Adressen, 2 Satzarten <sup>1)</sup>	–	j	@ XLS	48,00 €	–
A50600	–	Verbände mit kommunalen Aufgaben (Zweckverbände) 1 433 Einrichtungen mit Faxnummern und E-Mail-Adressen, 2 Satzarten <sup>1)</sup>	–	j	@ XLS	41,00 €	–
B01000	–	Paketangebot alle Schulen <sup>3)</sup> 5 535 Einrichtungen mit Faxnummern und Internet-Adressen, 17 Satzarten <sup>1)</sup>	–	j	@ XLS	80,00 €	–
B10000	–	Realschulen, Gymnasien, Gesamtschulen, Waldorfschulen, Volksschulen zur sonderpädagogischen Förderung <sup>3)</sup> 1 178 Einrichtungen mit Faxnummern und Internet-Adressen, 8 Satzarten <sup>1)</sup>	–	j	@ XLS	40,00 €	–
B11000	–	Volksschulen, Klassen 1 bis 10 (Grund-, Haupt- und Mittelschulen) <sup>3)</sup> 2 854 Einrichtungen mit Faxnummern und Internet-Adressen, 1 Satzart <sup>1)</sup>	–	j	@ XLS	55,00 €	–
B20000	–	Berufs-, Wirtschafts-, Berufsfach-, Fach-, Fachober-, Berufsoberschulen, Berufsschulen zur sonderpädagogischen Förderung, Fachakademien <sup>3)</sup> 1 503 Einrichtungen mit Faxnummern und Internet-Adressen, 8 Satzarten <sup>1)</sup>	–	j	@ XLS	40,00 €	–
B58300	–	Kindertageseinrichtungen 6 582 Einrichtungen, die der Veröffentlichung zugestimmt haben, mit Faxnummern, 1 Satzart <sup>1)</sup>	–	j	@ XLS	100,00 €	–
K41000	–	Einrichtungen für ältere Menschen und Heime für volljährige Menschen mit Behinderung 2 085 Einrichtungen mit Faxnummern, 2 Satzarten <sup>1)</sup>	–	2j	@ XLS	44,00 €	–
K42020	–	Heime für Minderjährige und junge Volljährige in Bayern 741 Einrichtungen mit Faxnummern	–	2j	@ XLS	34,00 €	–
K45000	–	Pflegeeinrichtungen (ambulante und stationäre) 3 271 Einrichtungen, die der Veröffentlichung zugestimmt haben, mit Faxnummern, 2 Satzarten <sup>1)</sup>	–	2j	@ XLS	54,00 €	–
L60000	–	Rechtsfähige Stiftungen in Bayern 3 349 Einrichtungen mit Anschriften, Zweck, Stiftungsorgan usw., 5 Satzarten <sup>1)</sup> ; Stand: Januar 2010	–	hj	@ XLS	55,00 €	–

Alle Bestände enthalten Telefonnummern. Zusätzliche Kosten für regionale oder sachliche Auswahl, Sortierung etc. auf Anfrage (Tel. 089 2119-218). Die Lieferung von Dateien erfolgt per E-Mail im serienbrieffähigen XLS-Format mit Spaltenüberschriften. Größere Dateien werden im ZIP-komprimierten Dateiformat geliefert. **Bestellungen bitte an: [info@statistik.bayern.de](mailto:info@statistik.bayern.de)**

1) In den meisten Adressbeständen werden verschiedene Einrichtungsarten (z.B. Schulart) durch Satzarten unterschieden, um eine sachliche Auswahl zu ermöglichen. Bei den Zweck- und Planungsverbänden und bei den kommunalen Einrichtungen mit kaufmännischem Rechnungswesen wird nach den Aufgabennummern der Haushaltssystematik differenziert. Eine regionale Auswahl ist über die Gemeindegliederungsnummer möglich.

2) Einschließlich beispielsweise Staatskanzlei und Staatsministerien, Landesämtern, Landesanstalten, Landratsämtern, Ämtern für Landwirtschaft und Ernährung, Direktionen für Ländliche Entwicklung, Ämtern für Versorgung und Familienförderung, Forstämtern, Eichämtern, Finanzämtern, Gewerbeaufsichtsämtern, Hochbauämtern, Straßenbauämtern, Schulämtern, Vermessungsämtern, Wasserwirtschaftsämtern, Polizeidienststellen (einschließlich Autobahnpolizei, Grenzpolizei, Kriminalpolizei, Verkehrspolizei, Wasserschutzpolizei), Staatsanwaltschaften, Gerichten, Justizvollzugsanstalten, Universitäten, Fachhochschulen, Akademien, Staatsarchive u.ä.





3) Einschließlich Angaben zu Klassen, Schülern, Lehrern und Trägern.







Bestellnummer	Kennziffer	Titel	Regionale Gliederung	Periodizität	Medium, Format	Einzelpreis	Abopreis
---------------	------------	-------	----------------------	--------------	----------------	-------------	----------

## Karten




### Regierungsbezirke, kreisfreie Städte und Landkreise Bayerns

		Regierungsbezirke, kreisfreie Städte und Landkreise Bayerns – Grenzen der Regierungsbezirke, der kreisfreien Städte und der Landkreise; Sitz der Regierungen und der Landratsämter; Kennziffern der Verwaltungsbezirke	K	unreg			
A50017	–	Format DIN A 4; Maßstab ca. 1 : 2 Millionen			 DIN A4  PDF	0,50 €	–
A50027	–	Format DIN A 3; Maßstab ca. 1 : 1,5 Millionen			 DIN A3  PDF	1,00 €	–



### Kommunale Verwaltungsgrenzenkarten für die bayerischen Regierungsbezirke

		Kommunale Verwaltungsgrenzenkarten für die bayerischen Regierungsbezirke – Grenzen der Regierungsbezirke, der kreisfreien Städte und der Landkreise, der Verwaltungsgemeinschaften und der Gemeinden; Sitz der Regierungen, der Landratsämter und der Verwaltungsgemeinschaften; Namen der Gemeinden; zusätzliche Kennzeichnung des Sitzes der Mitgliedsgemeinden von Verwaltungsgemeinschaften	G	unreg			
A50037	–	■ Oberbayern			jeweils erhältlich als:  DIN A3  DIN A2  PDF (DIN A3)  PDF (DIN A2)	0,80 €	–
A50047	–	■ Niederbayern				1,30 €	–
A50057	–	■ Oberpfalz				0,00 €	–
A50067	–	■ Oberfranken				0,00 €	–
A50077	–	■ Mittelfranken				0,00 €	–
A50087	–	■ Unterfranken				0,00 €	–
A50097	–	■ Schwaben				0,00 €	–

### Regionen Bayerns

A50107	–	Regionen Bayerns – Grenzen der Regionen, der kreisfreien Städte und Landkreise sowie der Regierungsbezirke Bayerns; Format DIN A4, Maßstab 1 : 2 Millionen, in Farbe	K	unreg	 DIN A4  PDF	1,00 €	–
					 PDF	0,00 €	–

### Kreis-Kartogramme für ein Merkmal aus der Statistischen Datenbank

Z40007	–	Kreis-Kartogramme für ein Merkmal aus der Statistischen Datenbank – Der Kunde gibt vor, für welches Merkmal aus der Statistischen Datenbank er ein Kreiskartogramm wünscht. Für dieses Merkmal wird eine Karte mit den 71 bayerischen Landkreisen und den 25 kreisfreien Städten erstellt. Die Kreise sind entsprechend der Merkmalswerte farblich abgestuft (4 bis 6 Klassen; falls keine andere Farbe gewünscht wird: Übergang von hell- nach dunkelblau)	K	bei Bedarf	 DIN A4  PDF <sup>1)</sup>	35,00 €	–
						35,00 €	–

### Online-Atlas / Interaktive Karten

Siehe auch „Querschnittsveröffentlichungen“ (Seite 10).



TIPP

Hier erhalten Sie weiteres amtliches Kartenmaterial:  
 Landesamt für Vermessung und Geoinformation  
 Alexandrastraße 4 – 80538 München  
 Tel. 089 2129-1111 – Fax: 089 2129-1113  
 service@geodaten.bayern.de  
 www.vermessung.bayern.de

1) Weitere Dateiformate auf Anfrage.

Bestellnummer	Kennziffer	Titel	Regionale Gliederung	Periodizität	Medium, Format	Einzelpreis	Abopreis
---------------	------------	-------	----------------------	--------------	----------------	-------------	----------

# Koordinaten, Datenbank, Sonderauswertungen, Internet

## Gemeindedatei Bayern mit Gauß-Krüger-Koordinaten<sup>1)</sup>

Z31009	–	Gemeindedatei Bayern mit Gauß-Krüger-Koordinaten – enthält für jede der 2 056 Gemeinden den Gemeindegemeinschaftsschlüssel, die Gauß-Krüger-Koordinaten, die amtliche Blatt-Nr. der topographischen Karten (Maßstab 1:25 000) sowie die Einwohnerzahl. Stand: 1. Januar 2012	G	j	@ csv	37,50 €	37,50 €
--------	---	--	---	---	-------	---------	---------

## Gemeindeteiledatei Bayern mit Gauß-Krüger-Koordinaten<sup>1)</sup>

Z32009	–	Gemeindeteiledatei Bayern mit Gauß-Krüger-Koordinaten – enthält für jeden der amtlich benannten rund 42 000 Gemeindeteile den Gemeindegemeinschaftsschlüssel, den Gemeindeteilschlüssel, die topographische Bezeichnung, die Gauß-Krüger-Koordinaten sowie die amtliche Blatt-Nr. der topographischen Karte (Maßstab 1:25 000). Stand: 1. Januar 2012	G-Teile	j	@ csv	75,00 €	75,00 €
--------	---	---	---------	---	-------	---------	---------

## Sonderauswertungen

–	–	Für spezielle Fragestellungen, die weder durch Veröffentlichungen noch durch Datenbankabrufe oder Tabellenprogramme abgedeckt werden können, führen wir auch Sonderauswertungen aus dem Erhebungsmaterial durch. Auch diese können in Listenform bzw. als Datei zur Verfügung gestellt werden. Aussagen über Kosten und Liefertermine können allerdings erst nach Kenntnis des genauen Datenwunsches gemacht werden. Die fachlich zuständigen Sachgebiete geben Auskunft über die Erhebungsinhalte.	je nach Statistik	bei Bedarf	Kundenwunsch	je nach Auftrag	–
---	---	---	-------------------	------------	--------------	-----------------	---

## Statistisches Informationssystem GENESIS

–	–	<p>Ausgewählte Daten aus den verschiedensten Bereichen der amtlichen Statistik sind im Statistischen Informationssystem GENESIS des Landesamts verfügbar. Derzeit sind mehr als 250 Mill. Werte gespeichert. Es handelt sich hierbei um aggregierte Daten, die meist auf Gemeindeebene, sonst auf Kreis-, Regierungsbezirks- und Landesebene in der Regel für mehrere zeitliche Bezüge abgerufen werden können, soweit dies aus Gründen der statistischen Geheimhaltung zulässig ist.</p> <p>Über den Auskunftsdienst des Landesamts können gegen Kostenerstattung Datenabrufe bestellt werden. Eine Lieferung ist in Listenform oder als Datei im XLS-Format, auf Wunsch auch in den Formaten CSV oder HTML möglich.</p> <p>Für Fragen steht Ihnen der Auskunftsdienst zur Verfügung: Tel.: 089 2119-218 / -335 – Fax: 089 2119-1580 info@statistik.bayern.de</p> <p>Mit GENESIS-Online (www.statistikdaten.bayern.de) bietet das Landesamt einen kostenfreien Zugriff auf das Statistische Informationssystem über das Internet an.</p>					
---	---	---	--	--	--	--	--



## Internet

–	–	Im Internet stellen wir ein umfangreiches Daten-, Informations- und Serviceangebot bereit. Hier finden Sie aktuelle Ergebnisse der amtlichen Statistik (Pressemitteilungen, Preisindizes), unsere Datenbank GENESIS-Online, den monatlichen Zahlenspiegel, unseren Online-Atlas/Interaktive Karten, unser gesamtes Veröffentlichungsangebot, Erhebungen-Online/IDEV (Internet-Datenerhebung im Verbund = Internetzugang für Berichtspflichtige von Statistiken zur Datenlieferung) sowie ausführliche Informationen, Ergebnisse und Strukturdaten zu Wahlen und Abstimmungen sowie zu amtlichen Bekanntmachungen des Landeswahlleiters.					
---	---	---	--	--	--	--	--

Weitere Informationen dazu auf [www.statistik.bayern.de](http://www.statistik.bayern.de)



<sup>1)</sup> Gemeinschaftsveröffentlichung zusammen mit dem Bayerischen Landesamt für Vermessung und Geoinformation.

Bestellnummer	Kennziffer	Titel	Regionale Gliederung	Periodizität	Medium, Format	Einzelpreis	Abopreis
---------------	------------	-------	----------------------	--------------	----------------	-------------	----------

# Auswahl an Gemeinschaftsveröffentlichungen der Statistischen Ämter des Bundes und der Länder

Das Gesamtangebot finden Sie unter [www.statistikportal.de/Statistik-Portal/publ.asp](http://www.statistikportal.de/Statistik-Portal/publ.asp).



## Querschnittsdaten für Kreise und Gemeinden

### Kreiszahlen 2012

Z40005	–	Kreiszahlen 2012: Ausgewählte Regionaldaten für Deutschland <i>Kostenloser Download unter <a href="http://www.statistikportal.de">www.statistikportal.de</a></i>	K	j		15,00 €	15,00 €
--------	---	---	---	---	--	---------	---------

### Regionaldatenbank Deutschland (vorher: Statistik regional)

Z6100M	–	Die Statistischen Ämter des Bundes und der Länder bieten mit der „Regionaldatenbank Deutschland“ im Internet Informationen aus dem breiten Angebot der amtlichen Statistik für alle deutschen Gemeinden, Kreise und kreisfreien Städte und deren übergeordneten Gebietseinheiten an. Grundlage des Datenangebots ist der „Regionalstatistische Datenkatalog des Bundes und der Länder“. Der Abruf der Tabellen ist kostenlos und kann variabel an den individuellen Bedarf angepasst werden. Der Download der Ergebnisse ist in verschiedenen Formaten möglich. Registrierten Nutzern stehen zusätzliche Funktionalitäten kostenfrei zur Verfügung. Das Internetangebot löst die DVD „Statistik regional“ ab, die mit der Ausgabe 2008 letztmalig erschien. – <a href="http://www.regionalstatistik.de">www.regionalstatistik.de</a> – Die Tabellen sind auf Anfrage auch einzeln lieferbar (vgl. Regio-Stat-Tabellen auf den Seiten 37 bis 46).	K	j		15,00 €	15,00 €
--------	---	--	---	---	--	---------	---------

### Statistik lokal

Z6300M	–	Statistik lokal – Informationen aus dem breiten Angebot der amtlichen Statistik für alle deutschen Gemeinden und deren übergeordneten Gebietseinheiten, außerdem Regionalgrenzen in digitaler Form sowie eine Karte mit der administrativen Gliederung Deutschlands; ein Programm zur Datenrecherche, zum Listenausdruck und zum Datenexport in andere Dateiformate ist Bestandteil des Lieferumfangs. Die DVD „Statistik lokal“ ist mit der Ausgabe 2011 letztmalig erschienen. Weitere Informationen unter <a href="http://www.regionalstatistik.de">www.regionalstatistik.de</a> . Die Tabellen sind auf Anfrage auch einzeln lieferbar.	G	j		74,00 €	74,00 €
--------	---	---	---	---	--	---------	---------

### Regionalstatistischer Datenkatalog des Bundes und der Länder

Z71005	–	Regionalstatistischer Datenkatalog des Bundes und der Länder Der Katalog ist Grundlage für die Regionaldatenbank Deutschland, den Regionalatlas und Statistik lokal. Die lieferbaren Regio-Stat-Tabellen sind gesondert auf den Seiten 37 bis 46 aufgeführt. – <a href="http://www.statistik.bayern.de/regionalstatistik">www.statistik.bayern.de/regionalstatistik</a>	G	j		0,00 €	0,00 €
Z7100E	–	■ Datei-Ausgabe				0,00 €	–

### Online-Regionalatlas

–	–	Online-Atlas zur Regionalstatistik – Die Statistischen Ämter des Bundes und der Länder bieten hier die interaktive Online-Version als Gemeinschaftsprodukt an; der Online-Atlas umfasst 260 unterschiedliche Karten zu ausgewählten Ergebnissen der amtlichen Statistik für die 439 Landkreise und kreisfreien Städte Deutschlands. – <a href="http://www.destatis.de">www.destatis.de</a>	–	–	–	–	–
---	---	--	---	---	---	---	---

## Thematische Veröffentlichungen

### Demographischer Wandel in Deutschland, Bevölkerung

A18315	–	Heft 1: Bevölkerungs- und Haushaltsentwicklung im Bund und in den Ländern 2011	L	einm		0,00 €	–
A1831E	–	■ Datei-Ausgabe				0,00 €	–

Bestellnummer	Kennziffer	Titel	Regionale Gliederung	Periodizität	Medium, Format	Einzelpreis	Abopreis
A18325	–	Heft 2: Auswirkungen auf Krankenhausbehandlungen und Pflegebedürftige im Bund und in den Ländern 2010	L	einm		0,00 €	–
A1832E	–	■ Datei-Ausgabe von 2010			@ PDF	0,00 €	–
A18335	–	Heft 3: Auswirkungen auf Kindertagesbetreuung und Schülerzahlen im Bund und in den Ländern 2009	L	einm		0,00 €	–
A1833E	–	■ Datei-Ausgabe			@ PDF	0,00 €	–
A1834E	–	Heft 4: Auswirkungen auf Zahl der Erwerbspersonen 2009	L	einm	@ PDF	0,00 €	–
A1910E	–	Bevölkerung nach Migrationsstatus regional 2008	L	j	@ PDF	0,00 €	–

**Internationale Indikatoren**

B0300E	–	Internationale Bildungsindikatoren im Ländervergleich 2011	L	2j	@ PDF	0,00 €	–
B52005	–	Kulturindikatoren auf einen Blick – ein Ländervergleich – 2008	B	unreg		10,00 €	–
B5200E	–	■ Datei-Ausgabe			@ PDF	0,00 €	–

**Sozialleistungen**

K1200E	–	Soziale Mindestsicherung in Deutschland 2009	B	j	@ PDF	0,00 €	–
K5400E	–	Kindertagesbetreuung regional 2011	K	j	@ PDF	0,00 €	–
K8400E	–	Pflegestatistik 2009	K	2j	@ PDF	0,00 €	–

**Sonstige Veröffentlichungen**

L14005	–	Kulturfinanzbericht 2010	ausgew G	2j		16,00 €	16,00 €
L1400E	–	■ Datei-Ausgabe			@ XLS	0,00 €	–
L2600E	–	Hebesätze der Realsteuern 2010	G	j	@ XLS	0,00 €	–

		Bildungsvorausberechnung bis 2025, Ausgabe 2010			<a href="http://www.statistikportal.de/Statistik-Portal/publ.asp">www.statistikportal.de/ Statistik-Portal/publ.asp</a>		
		Museumsbericht 2004					
		Binnenschifffahrt 2008 – Umschlagstruktur der wichtigsten Häfen (wird eingestellt)					
		Sozialhilfe im Städtevergleich 2003 – Ein Vergleich 76 deutscher Großstädte					
		Sozialhilfe regional 2004					

**Volkswirtschaftliche Gesamtrechnungen (VGR) der Länder**

Alle Veröffentlichungen des Arbeitskreises „Volkswirtschaftliche Gesamtrechnungen der Länder“ als PDF- oder XLS-Datei auch unter [www.vgrdl.de/Arbeitskreis\\_VGR](http://www.vgrdl.de/Arbeitskreis_VGR)

–	–	Zusammenhänge, Bedeutung und Ergebnisse (Broschüre) – 2011	L	j	@ PDF	0,00 €	–
–	–	Gesamtwirtschaftliche Ergebnisse im Bundesländervergleich (Faltblatt) Ausgabe 2010	L	j	@ PDF	0,00 €	–

**Reihe 1 – Länderergebnisse**

–	1	Bruttoinlandsprodukt, Bruttowertschöpfung in den Ländern Deutschlands, 1991 – 2010	L	j	@ XLS	0,00 €	–
–	2	Arbeitnehmerentgelt, Bruttolöhne und -gehälter in den Ländern Deutschlands, 1991 – 2010	L	j	@ XLS	0,00 €	–
–	3	Bruttoanlageinvestitionen in den Ländern Deutschlands, 1991 – 2009	L	j	@ XLS	0,00 €	–
–	4	Anlagevermögen in den Ländern Deutschlands, 1991 – 2009	L	j	@ XLS	0,00 €	–
–	5	Entstehung, Verteilung und Verwendung des Bruttoinlandsprodukts in den Ländern Deutschlands, 1991 – 2010	L	j	@ XLS	0,00 €	–

**Reihe 2 – Kreisergebnisse**

–	1	Bruttoinlandsprodukt, Bruttowertschöpfung in den kreisfreien Städten und Landkreisen Deutschlands 1992 und 1994 bis 2009	K	j	@ XLS	0,00 €	–
–	2	Arbeitnehmerentgelt in den kreisfreien Städten und Landkreisen Deutschlands, 1996 – 2009	K	j	@ XLS	0,00 €	–
–	3	Einkommen der privaten Haushalte in den kreisfreien Städten und Landkreisen Deutschlands, 1995 – 2009	K	j	@ XLS	0,00 €	–

Bestellnummer	Kennziffer	Titel	Regionale Gliederung	Periodizität	Medium, Format	Einzelpreis	Abopreis
---------------	------------	-------	----------------------	--------------	----------------	-------------	----------

## Erwerbstätigenrechnung des Bundes und der Länder

Alle Veröffentlichungen des Arbeitskreises „Erwerbstätigenrechnung des Bundes und der Länder“ sowie wichtige Ergebnisse auch unter [www.statistikportal.de/Statistik-Portal/publ.asp](http://www.statistikportal.de/Statistik-Portal/publ.asp)

A62125	S.2/1	Sonderheft 20 Jahre Arbeitskreis Erwerbstätigenrechnung: Porträt, Arbeitsweise, Datenangebot – Stand von 2004	–	einm		1,00 €	–
A6212E	–	■ Datei-Ausgabe			@ PDF	0,00 €	–
A6202E	1/2-Band 1	Erwerbstätige in den alten Ländern der Bundesrepublik Deutschland 1970 bis 1991 sowie in deren kreisfreien Städten und Landkreisen 1980, 1985, 1987 bis 1991: Korrektur von 2007	K	unreg	@ XLS	0,00 €	–

### Reihe 1 – Länderergebnisse

A6201E	1	Erwerbstätige in den Ländern der Bundesrepublik Deutschland 1991 bis 2010	L	hj	@ XLS	0,00 €	–
A6211E	2	Arbeitsvolumen in den Ländern der Bundesrepublik Deutschland 1998 bis 2010	L	j	@ XLS	0,00 €	–
A6221E	3	Erwerbstätige in den Ländern der Bundesrepublik Deutschland 2001 bis 2. Vj. 2011 (Vierteljahresergebnisse)	L	hj	@ XLS	0,00 €	–

### Reihe 2 – Kreisergebnisse

A6200E	1	Erwerbstätige in den kreisfreien Städten und Landkreisen in der Bundesrepublik Deutschland 1991 bis 2009	K	j	@ XLS	0,00 €	–
A6210E	2	Standard-Arbeitsvolumen in den kreisfreien Städten und Landkreisen der Bundesrepublik Deutschland 1999 bis 2009	K	j	@ XLS	0,00 €	–
A6220E	3	Erwerbstätige in Vollzeitäquivalenten in den kreisfreien Städten und Landkreisen der Bundesrepublik Deutschland 1999 bis 2009	K	j	@ XLS	0,00 €	–
A6260E	3	Graphische Darstellung von Indikatoren des Arbeitsmarktes und der Wirtschaft	K	j	@ PDF	0,00 €	–

## Umweltökonomische Gesamtrechnungen der Länder

Q6010E	–	Umweltökonomische Gesamtrechnungen der Länder: Private Haushalte – Ökonomie – Ökologie – 2010	L	j	@ PDF	0,00 €	–
--------	---	--	---	---	-------	--------	---

## Verzeichnisse

### Gemeindeverzeichnis

A5020M	–	Gemeindeverzeichnis – Das Gemeindeverzeichnis enthält für jede Regionaleinheit Deutschlands die administrative Zuordnung, den amtlichen Regionalschlüssel und die Anschrift des Verwaltungssitzes. Außerdem für jede Gemeinde Angaben zu Fläche, Einwohnern und Zuordnungen zu weiteren Gliederungen, wie Arbeitsamtsbezirke, Gerichtsbarkeit, Finanzamtsbezirke und Wahlkreise sowie die geographischen Mittelpunktkoordinaten der Gemeinden. Stand der letzten CD-ROM: 31. Dezember 2008 <i>Aktuelle Daten kostenlos unter <a href="http://www.statistikportal.de">www.statistikportal.de</a></i>	G	letztm		98,00 €	98,00 €
--------	---	---	---	--------	--	---------	---------

### Verzeichnis der Krankenhäuser

A4200E	–	Verzeichnis der Krankenhäuser – Verzeichnis der Krankenhäuser sowie der Vorsorge- und Rehabilitationseinrichtungen in Deutschland; Stand: 31. Dezember 2009	Stand0	j	@ XLS	49,00 €	49,00 €
--------	---	--	--------	---	-------	---------	---------

## Über Statistik

Y11005	–	Qualitätsstandards der amtlichen Statistik – Überblick über die in der amtlichen Statistik angewendeten Methoden sowie über die Verfahren der Qualitätssicherung. Stand: 2006	–	unreg		12,00 €	12,00 €
Y1100E	–	■ Datei-Ausgabe			@ PDF	0,00 €	–
Y1110E	–	Gesellschaftlicher Nutzen der amtlichen Statistik 2005		einm	@ PDF	0,00 €	–

# Regio-Stat-Tabellen

*Basis der Regio-Stat-Tabellen ist der bundeseinheitliche Regional-Statistische Datenkatalog 2012, Stand: Januar (siehe unter „Gemeinschaftsveröffentlichungen“, hier Seite 36). Die Daten zu den Tabellen können ab Kreisebene kostenlos über die Internet-Datenbank „Regionaldatenbank Deutschland“ unter der Adresse [www.regionalstatistik.de](http://www.regionalstatistik.de) abgerufen werden (laufende Aktualisierung, abhängig von der Periodizität der Statistiken).*



*Bei Abrufen von Tabellen, die noch nicht in der „Regionaldatenbank Deutschland“ verfügbar sind, werden auf Kreisebene pro Tabelle 10,00 € und auf Gemeindeebene pro Tabelle 20,00 € erhoben (siehe Spalte Einzelpreis).*

*Alle Informationen hierzu, auch über Lieferformen und Bezugsbedingungen, erhalten Sie über unseren Auskunftsdienst: Tel. 089 2119-3218 bzw. [info@statistik.bayern.de](mailto:info@statistik.bayern.de)*

# Sachverzeichnis

Veröffentlichungen zu den Stichwörtern finden Sie auf den folgenden Seiten:

Stichwort	Querschnitts-veröffentl.	Beiträge zur Statistik Bayerns	Statistische Berichte	Verzeichnisse	Adressbestände	Karten	Dateien	Gemeinschafts-veröffentl.
<b>A</b>								
Abfallwirtschaft			28					
Abwasserbeseitigung			28					
Agrarberichterstattung/ -strukturerhebung		12	22					
Arbeitnehmer (SV-pflichtig Beschäftigte)			17					
Arbeitskosten			27					
Arbeitsstätten		11, 13	22					
Arbeitszeiten			27					
Asylbewerberleistungen			26					
Auftragseingänge			23					
Ausbildungsförderung			26					
Ausgaben privater Haushalte			28					
Ausländer			15, 16					
Außenhandel			24					
<b>B</b>								
Baugewerbe/ Bautätigkeit			23, 24					
Bayern im Überblick	10					32		34
Behinderte (sonderpädagogische Förderung)			17, 25, 26	29, 30	31			
Berufsbildung			17, 18	29, 30	31			
Betriebe		11, 12	21, 22					
Bevölkerung	10	11, 12	15, 16, 17					34, 35
Bezirkswahlen			20					
Bildung			17, 18	29, 30	31			
Binnenschifffahrt			25					
Bodennutzung		12	21, 22					
Bruttoinlandsprodukt/ -wertschöpfung			28					
Bürgermeister			19, 20	30	31			
Bundestagswahlen		12	18, 19					
<b>D</b>								
Deutschland im Überblick								34, 35, 36
Dienstleistungen/ Dienstleistungsbereich			24, 25					
Dienststellen des Freistaates Bayern				29, 30	31			
Dünger			22					
<b>E</b>								
Eheschließungen und -lösungen			16					
Einbürgerungen			16					
Einkommen			27					
Einwohnerzahlen		11, 12	15	29			33	34
Einrichtungen			26	30	31			
Energieversorgung			23					
Ernte			21					
Erwachsenenbildung			17, 18	29, 30				
Erwerbstätigkeit		11	15, 16, 17					34
Europawahlen		12	20					
<b>F</b>								
Finanzen			17, 18, 26					
Forstwirtschaft		12	21					
Fremdenverkehr			24, 25			33		
Fürsorge			25					



Stichwort	Quer- schnitts- veröffentl.	Beiträge zur Statistik Bayerns	Statistische Berichte	Verzeich- nisse	Adress- bestände	Karten	Dateien	Gemein- schafts- veröffentl.
<b>G</b>								
Gartenbau			21, 22					
Gastgewerbe		13	24, 25					
Gasversorgung			23					
Gebäude		11, 13	23, 24					
Gebiet		11, 12	15, 21	29		32	33	34
Gehälter			27					
Gemeinden, VGem, Gemeindedaten	10	11, 12, 13	15, 16	29	31	32	33	34
Gemüse/ -anbau/ -ernte			21					
Gerichte			18	30				
Gesamtrechnungen			28					35, 36
Gesundheitswesen			16	30	31			35
Gewerbeanzeigen			22					
<b>H</b>								
Habilitationen			18					
Handel		13	24					
Handwerk		13	23					
Haushalte		11	15, 24, 26, 28					35
Hochschulen			17, 18					
Hochschulfinanzen			17, 18					
<b>I</b>								
Insolvenzen			22					
Investitionen			23, 28					
<b>J</b>								
Jugendhilfe			26	30	31			
<b>K</b>								
Kindertageseinrichtungen			26	30	31			
Kommunalwahlen			19, 20					
Konjunktur	10							
Kraftfahrzeuge			25					
Krankenhäuser			16	30	31			35
Kreise, Kreisdaten (Lkr, Krfr. St)	10	11				32	33	34
Kultur			18					34, 35
<b>L</b>								
Landräte	10	12	19	30	31	32		
Landtagswahlen		12	19					
Landwirtschaft	10	12	21, 22					
Löhne			27					
Luftreinhaltung			28					
<b>M</b>								
Mieten			24					35
Mikrozensus			16					
Museen								35
<b>N</b>								
Natürliche Bevölkerungsbewegung			15					
<b>O</b>								
Obst/ -anlagen/ -ernte			21					
Öffentlicher Dienst			26					
Öffentliche Finanzen			26, 27					
Öffentliche Sozialleistungen			25, 26					
Ortsverzeichnis		11		29				
<b>P</b>								
Pendler		11	15					
Pflege/Pflegeeinrichtungen			26	30	31			
Preise, Preisindizes			27					
Produktion			23					
Produzierendes Gewerbe			23, 27					

	Stichwort	Querschnitts- veröffentl.	Beiträge zur Statistik Bayerns	Statistische Berichte	Verzeich- nisse	Adress- bestände	Karten	Dateien	Gemein- schafts- veröffentl.
<b>R</b>	Rechtspflege			18					
	Recycling			28					
	Rehabilitationseinrichtungen				30	31			
<b>S</b>	Schiffsverkehr			25					35
	Schlachtungen			21					
	Schulden öffentlicher Haushalte			26					
	Schulen			17, 18	29, 30	31			
	Schulvorbereitende Einrichtungen				30	31			
	Selbständige			15					
	Soziale Einrichtungen			26	30	31			
	Sozialhilfe			25					
	Sozialprodukt			28					35
	Sozialwesen			25, 26	30				
	Statistik kommunal	10							
	Statistik lokal								36
	Statistik regional								34, 37–46
	Sterbetafel		12						
	Steuern			26, 27					35
	Stiftungen				30	31			
	Strafvollzug			18					
Studierende			17						
<b>T</b>	Theater			18					35
	Tierische Erzeugung			21					
	Tourismus			24, 25			32		
<b>U</b>	Umsätze		13	24, 25					
	Umwelt/ -belastungen/ -schutz			28					
	Umweltökonomische Gesamtrechnung (UGR)			28					36
	Unfälle			25, 28					
	Unternehmen		13	22, 23, 24					
<b>V</b>	Verarbeitendes Gewerbe			23					
	Verbände				29	31			
	Verbrauch privater Haushalte			28					
	Verdienste			27					
	Verkehr			25					
	Vermögen			28					
	Verurteilungen			18					
	Viehwirtschaft			21, 22					
	Volksbegehren, Volksentscheide			20					
	Volkswirtschaftliche Gesamtrechnungen (VGR)			28					35
	Volkszählungen		11	15, 16, 24	29				
<b>W</b>	Wachstumsstand			21					
	Wahlen, Volksentscheide		12	17, 18, 19, 20	30				
	Wanderungen		11, 12	16					
	Wasserversorgung			28					
	Wein / Weinbau			21					
	Wirtschaftsrechnungen			28					
	Wohngeld			26					
	Wohnsituation/ -verhältnisse		11	24, 28					
	Wohnungen		11, 13	24					
<b>Z</b>	Zahlungsschwierigkeiten			22					

# Statistische Ämter des Bundes und der Länder

## Statistisches Landesamt Baden-Württemberg

Postanschrift: Postfach 10 60 33  
70049 Stuttgart

Großempfänger-  
anschrift 70158 Stuttgart  
Hausadresse: Böblinger Str. 68  
70199 Stuttgart

Tel. (Zentrale): 0711 641-0

www.statistik-bw.de  
poststelle@stala.bwl.de

### Pressestelle

■ Herr Ratering Tel.: -2451  
■ Herr Leibl Tel.: -2472

pressestelle@stala.bwl.de

### Auskunftsdienst

■ Frau Hackl Tel.: -2833  
Fax: -2973

auskunftsdienst@stala.bwl.de

## Bayerisches Landesamt für Statistik und Datenverarbeitung

Postanschrift: 81532 München  
Hausadresse: St.-Martin-Str. 47  
81541 München

Tel. (Zentrale): 089 2119-0

www.statistik.bayern.de  
poststelle@statistik.bayern.de

### Pressestelle

■ Herr Englitz Tel.: -517, \*-3517  
Fax: -607, \*-3607  
■ Frau Jankovsky Tel.: -255, \*-3255  
Fax: -607, \*-3607

pressestelle@statistik.bayern.de

### Auskunftsdienst

■ Herr Dotzauer Tel.: -218, \*-3218  
Fax: -1580, \*-13580

info@statistik.bayern.de

\* neue Durchwahlnummer  
voraussichtlich ab Juli 2012

## Amt für Statistik Berlin-Brandenburg

### Standort Berlin

Postanschrift: 10306 Berlin  
Hausadresse: Alt-Friedrichsfelde 60  
10315 Berlin

Tel. (Zentrale): 030 9021-0

### Standort Potsdam

Hausadresse Behlertstraße 3a  
14467 Potsdam

Tel. (Zentrale): 0331 8173-0

www.statistik-berlin-brandenburg.de  
info@statistik-bbb.de

### Pressestelle (Standort Potsdam, auch für Berlin zuständig)

■ Frau Dr. Hendl Tel.: -1750  
■ Frau Hergert Tel.: -1753

pressemittteilung@statistik-bbb.de

### Auskunftsdienst (Standort Potsdam, auch für Berlin zuständig)

■ Servicetelefon Tel.: -1777  
Fax: 030 90284091  
■ Frau Seltmann Tel.: -1755  
■ Frau Hergert Tel.: -1753

info@statistik-bbb.de

## Statistisches Landesamt Bremen

Adresse: An der Weide 14–16  
28195 Bremen

Tel. (Zentrale): 0421 361-0

www.statistik.bremen.de  
office@statistik.bremen.de

### Pressestelle

■ Frau Rösel Tel.: -6070  
Fax: -6168

info@statistik.bremen.de

### Auskunftsdienst

■ Frau Fischer Tel.: -6070  
Fax: -6168  
■ Frau Livschitz Tel.: -10541  
Fax: -6168

info@statistik.bremen.de

## Statistisches Amt für Hamburg und Schleswig-Holstein

### Standort Hamburg

Postanschrift: 20453 Hamburg  
Hausadresse: Steckelhörn 12  
20457 Hamburg

Tel. (Zentrale): 040 42831 -0

www.statistik-nord.de  
info@statistik-nord.de

### Standort Kiel

Postanschrift: Postfach 71 30  
24171 Kiel

Hausadresse Fröbelstraße 15–17  
24113 Kiel

Tel. (Zentrale): 0431 6895 -0

www.statistik-nord.de  
info@statistik-nord.de

### Pressestelle (Standort Hamburg, auch für Kiel zuständig)

■ Herr Dr. Delitz Tel.: -1847 Fax: -427964-200

juergen.delitz@statistik-nord.de

### Auskunftsdienst (Standort Hamburg)

■ Servicetelefon Tel.: -1766  
Fax: -1333

■ Frau Sehnert Tel.: -1578  
■ Frau Freitag Tel.: -1719

info@statistik-nord.de

### Auskunftsdienst (Standort Kiel)

■ Servicetelefon Tel.: -9393  
Fax: -9372

■ Frau Zahn Tel.: -9278  
■ Frau Erichsen Tel.: -9168  
■ Frau Paustian Tel.: -9356

info@statistik-nord.de

## Hessisches Statistisches Landesamt

Postanschrift: 65175 Wiesbaden  
Hausadresse: Rheinstraße 35/37  
65185 Wiesbaden

Tel. (Zentrale): 0611 3802-0

www.statistik-hessen.de  
info@statistik-hessen.de

### Pressestelle

■ Frau Wachsmuth Tel.: -807  
Fax: -890

pressestelle@statistik-hessen.de

### Auskunftsdienst

■ Frau Hartwich Tel.: -802  
Fax: -890

■ Frau Blank  
■ Frau Matuschek

info@statistik-hessen.de  
koordinierungen@statistik-hessen.de

**Statistisches Amt  
Mecklenburg-Vorpommern**

Postanschrift: Postfach 12 01 35  
19018 Schwerin

Hausadresse: Lübecker Str. 287  
19059 Schwerin

Tel. (Zentrale): 0385 58856-0  
www.statistik-mv.de  
statistik.post@statistik-mv.de

**Pressestelle**

■ Frau Siegmann Tel.: -411  
Fax: -658  
statistik.presse@statistik-mv.de

**Auskunftsdienst**

■ Frau Rascher Tel.: -659  
Fax: -658  
■ Frau Wohlmann Tel.: -711  
statistik.auskunft@statistik-mv.de

**Landesbetrieb für Statistik und Kommunikationstechnologie Niedersachsen**

Postanschrift: Postfach 91 07 64  
30427 Hannover

Hausadresse: Göttinger  
Chaussee 76  
30453 Hannover

Tel. (Zentrale): 0511 9898 -0  
www.lskn.niedersachsen.de  
statistik-auskunft@lskn.niedersachsen.de

**Pressestelle**

■ Frau Vehling  
Tel.: -1125 Fax: -4132  
Annegret.vehling@lskn.niedersachsen.de

**Auskunftsdienst**

■ Frau Villwock Tel.: -1132  
Fax: -4132  
■ Herr Heitmüller Tel.: -1134  
statistik-auskunft@lskn.niedersachsen.de

**Information und Technik  
Nordrhein-Westfalen (IT NRW)**

Postanschrift: Postfach 10 11 05  
40002 Düsseldorf

Großempfänger-  
anschrift 40193 Düsseldorf

Hausadresse: Mauerstraße 51  
40476 Düsseldorf

Tel. (Zentrale): 0211 9449 -01  
www.it.nrw.de  
poststelle@it.nrw.de

**Pressestelle**

■ Frau Kempf Tel.: -2521  
Fax: -3320  
■ Herr Krüll Tel.: -2518  
pressestelle@it.nrw.de

**Auskunftsdienst**

■ Herr Zentarra Tel.: -2495  
Fax: -2104  
■ Frau Rose Tel.: -2525  
Fax: -2104  
statistik-info@it.nrw.de

**Statistisches Landesamt  
Rheinland-Pfalz**

Postanschrift: 56128 Bad Ems

Hausadresse: Mainzer Str. 14-16  
56130 Bad Ems

Tel. (Zentrale): 02603 71-0  
www.statistik.rlp.de  
poststelle@statistik.rlp.de

**Pressestelle**

■ Herr Hammerl Tel.: -3240  
Fax: -193240  
pressestelle@statistik.rlp.de

**Auskunftsdienst**

■ Herr Schmidt Tel.: -4444  
Fax: -194444  
info@statistik.rlp.de

**Statistisches Amt  
Saarland**

Postanschrift: Postfach 10 30 44  
66030 Saarbrücken

Hausadresse: Virchowstraße 7  
66119 Saarbrücken

Tel.: 0681 501-5925  
www.statistik.saarland.de  
statistik@lzd.saarland.de

**Pressestelle**

■ Frau Krause Tel.: -5925  
Fax: -5915  
presse.statistik@lzd.saarland.de

**Auskunftsdienst**

■ Frau Latz Tel.: -5912  
Fax: -5915  
■ Herr Tussing Tel.: -5901  
Fax: -5915  
auskunftsdienst.statistik@lzd.saarland.de

**Statistisches Landesamt  
des Freistaates Sachsen**

Postanschrift: Postfach 11 05  
01911 Kamenz

Hausadresse: Macherstraße 63  
01917 Kamenz

Tel. (Zentrale): 03578 33-1423  
www.statistik.sachsen.de  
info@statistik.sachsen.de

**Pressestelle**

■ Frau Münzberg-Roth  
Tel.: -1910 Fax: -1921  
presse@statistik.sachsen.de

**Auskunftsdienst**

■ Frau Recknagel Tel.: -1913  
Fax: -1921  
auskunft@statistik.sachsen.de  
renate.recknagel@statistik.sachsen.de

**Statistisches Landesamt  
Sachsen-Anhalt**

Postanschrift: Postfach 20 11 56  
06012 Halle (Saale)

Hausadresse: Merseburger Str. 2  
06110 Halle (Saale)

Tel. (Zentrale): 0345 2318-0  
www.statistik.sachsen-anhalt.de  
poststelle@stala.mi.sachsen-anhalt.de

**Pressestelle**

■ Frau Tewes Tel.: -702  
Fax: -913  
info@stala.mi.sachsen-anhalt.de

**Auskunftsdienst**

■ Frau Schöne Tel.: -777  
Fax: -913  
■ Frau Hohlstamm Tel.: -715  
info@stala.mi.sachsen-anhalt.de

**Thüringer  
Landesamt für Statistik**

Postanschrift: Postfach 90 01 63  
99104 Erfurt

Hausadresse: Europaplatz 3  
99091 Erfurt

Tel. (Zentrale): 0361 37 -0  
www.statistik.thueringen.de  
poststelle@statistik.thueringen.de

**Pressestelle**

■ Frau Klingner Tel.: -84113  
Fax: -84698  
■ Frau Störmer Tel.: -84111  
presse@statistik.thueringen.de

**Auskunftsdienst**

■ Frau Thomas Tel.: -84642  
Fax: -84699  
■ Frau Rutke Tel.: -84647  
auskunft@statistik.thueringen.de

**Statistisches Bundesamt<sup>1)</sup>**

Postanschrift: 65180 Wiesbaden

Hausadresse: Gustav-Stresemann-Ring 11  
65189 Wiesbaden

Tel. (Zentrale): 0611 75-2405  
www.destatis.de  
www.destatis.de/kontakt

**Pressestelle**

■ Presseservice Tel.: -3444  
Fax: -3976  
■ Herr Pöttsch Tel.: -2325  
presse@destatis.de

**Auskunftsdienst**

■ Servicetelefon Tel.: -2405  
Fax: -3330  
■ Herr Müller Tel.: -3868  
www.destatis.de/kontakt

1) Die Publikationen des Statistischen Bundesamts sind ab dem 1. April 2011 in Printform zu beziehen über IBRo Versandservice GmbH, Kastanienweg 1, 18184 Roggentin (Tel.: 038204 66-211, Fax: 038204 66-209, www.ibro.de) und in elektronischer Form verfügbar unter www.destatis.de in der Rubrik „Publikationen“.

# Bayerische Städte mit eigenen Statistikstellen

(nach Regierungsbezirken)

## Oberbayern

<p><b>Ingolstadt</b> Sachgebiet Stadtentwicklung und Statistik der Stadt Ingolstadt</p> <p>Technisches Rathaus 85047 Ingolstadt</p> <p>Tel.: 0841 305-1240, -1241, -1242, -1244, -1245 Fax: 0841 305-1246</p> <p><a href="http://www.ingolstadt.de/statistik">www.ingolstadt.de/statistik</a> <a href="mailto:statistik@ingolstadt.de">statistik@ingolstadt.de</a></p>	<p><b>München</b> Statistisches Amt der Landeshauptstadt München</p> <p>Schwanthalerstraße 68 80336 München</p> <p>Tel.: 089 233-82700 Fax: 089 233-82757</p> <p><a href="http://www.mstatistik-muenchen.de">www.mstatistik-muenchen.de</a> <a href="mailto:stat.amt@muenchen.de">stat.amt@muenchen.de</a></p>	<p><b>Rosenheim</b> Stadtverwaltung Rosenheim Stadtplanungsamt, Fachb. Statistik</p> <p>Königstraße 24 83022 Rosenheim</p> <p>Tel.: 08031 36-1641 Fax: 08031 36-362047</p> <p><a href="http://www.rosenheim.de">www.rosenheim.de</a> <a href="mailto:stadtplanung@rosenheim.de">stadtplanung@rosenheim.de</a></p>
--	--	---

## Niederbayern

<p><b>Landshut</b> Stadtverwaltung Landshut, Hauptamt, Sachbearbeitung Statistik</p> <p>Altstadt 315 84028 Landshut</p> <p>Tel.: 0871 881-424 Fax: 0871 24570</p> <p><a href="http://www.landshut.de">www.landshut.de</a> <a href="mailto:berthold.baer@landshut.de">berthold.baer@landshut.de</a></p>	<p><b>Passau</b> Stadt Passau Statistikstelle</p> <p>Rathausplatz 2 94032 Passau</p> <p>Tel.: 0851 396-499 Fax: 0851 396-151</p> <p><a href="http://www.passau.de">www.passau.de</a> <a href="mailto:statistik@passau.de">statistik@passau.de</a></p>
--	---

## Oberpfalz

<p><b>Amberg</b> Stadtverwaltung Amberg Organisations- und Personalamt</p> <p>Marktplatz 11 92224 Amberg</p> <p>Tel.: 09621 10-213 Fax: 09621 37600213</p> <p><a href="http://www.amberg.de">www.amberg.de</a> <a href="mailto:Susanne.Wasner@amberg.de">Susanne.Wasner@amberg.de</a></p>	<p><b>Regensburg</b> Stadt Regensburg, Amt für Stadtentwicklung, Abt. Statistik</p> <p>Minoritenweg 8 u. 10 93047 Regensburg</p> <p>Tel.: 0941 507-4664 Fax: 0941 507-4669</p> <p><a href="http://www.statistik.regensburg.de">www.statistik.regensburg.de</a> <a href="mailto:statistik@regensburg.de">statistik@regensburg.de</a></p>	<p><b>Weiden i. d. OPf.</b> Stadtverwaltung Weiden Kommunalstatistik</p> <p>Dr. Pflieger-Straße 15 92637 Weiden</p> <p>Tel.: 0961 81-1302 Fax: 0961 81-1019</p> <p><a href="http://www.weiden.info">www.weiden.info</a> <a href="mailto:statistik@weiden.de">statistik@weiden.de</a></p>
---	---	--

## Oberfranken

<p><b>Bamberg</b> Stadtverwaltung Bamberg Stadtplanungsamt Sg. Statistik</p> <p>Untere Sandstraße 34 96049 Bamberg</p> <p>Tel.: 0951 87-1031 Fax: 0951 87-1966</p> <p><a href="http://www.stadtplanungsamt.bamberg.de">www.stadtplanungsamt.bamberg.de</a> <a href="mailto:Juergen.Greiner-Fuchs@stadt.bamberg.de">Juergen.Greiner-Fuchs@stadt.bamberg.de</a></p>	<p><b>Hof</b> Stadtverwaltung Hof Bürgeramt, Sachgebiet Statistik</p> <p>Karolinenstraße 40 95028 Hof</p> <p>Tel.: 09281 815-1486 Fax: 09281 815-455</p> <p><a href="http://www.hof.de">www.hof.de</a> <a href="mailto:buergeramt@stadt-hof.de">buergeramt@stadt-hof.de</a></p>
---	---

## Mittelfranken

<b>Erlangen</b> <b>Stadt Erlangen,</b> <b>Abt. Statistik u. Stadtforschung</b>	<b>Nürnberg und Fürth</b> <b>Amt für Stadtforschung und</b> <b>Statistik für Nürnberg und Fürth</b>
Schuhstraße 11 91052 Erlangen  Tel.: 09131 86-2563 Fax: 09131 86-2996  www.erlangen.de statistik@stadt.erlangen.de	Unschlittplatz 7a 90403 Nürnberg  Tel.: 0911 231-2843 Fax: 0911 231-7460  www.statistik.nuernberg.de sta@stadt.nuernberg.de

## Unterfranken

<b>Schweinfurt</b> <b>Stadt Schweinfurt</b> <b>Ref. III, Meldewesen und Statistik</b>	<b>Würzburg</b> <b>Stadt Würzburg</b> <b>Statistikstelle</b>	<b>Aschaffenburg</b> <b>Stadt Aschaffenburg, Statistik,</b> <b>Sozial- und Jugendhilfeplanung</b>
Markt 1 97421 Schweinfurt  Tel.: 09721 51-403 Fax: 09721 51-889403  www.schweinfurt.de wahlen-statistik@schweinfurt.de	Rückermainstraße 2 97070 Würzburg  Tel.: 0931 37-3432 Fax: 0931 37-3373  www.wuerzburg.de statistik@stadt.wuerzburg.de	Dalbergstraße 15 63739 Aschaffenburg  Tel.: 06021 330-1207 Fax: 06021 330-380  www.aschaffenburg.de Oliver.Theiss@aschaffenburg.de

## Schwaben

<b>Augsburg</b> <b>Stadt Augsburg, Amt für Statistik</b> <b>und Stadtforschung</b>	<b>Kempten (Allgäu)</b> <b>Stadt Kempten, Amt für Wirtschaft</b> <b>und Stadtentwicklung</b>
Bahnhofstraße 18 1/3 86150 Augsburg  Tel.: 0821 324-6851 Fax: 0821 324-6877  www.augsburg.de statistikamt@augsburg.de	Kronenstraße 16 87435 Kempten (Allgäu)  Tel.: 0831 2525-518 Fax: 0831 2525-500  www.kempten.de statistik@kempten.de



TIPP

Eine Übersicht aller statistischer Ämter der Welt finden Sie im gemeinsamen Statistikportal der Statistischen Ämter des Bundes und der Länder unter:  
[www.statistikportal.de/Statistik-Portal/LinksUebersicht.asp](http://www.statistikportal.de/Statistik-Portal/LinksUebersicht.asp)